



Tüenträume auf einen Blick Door dreams at a glance

Designverbund in Holz und Glas
Composite design in wood and glass

Themen

Thèmes

SOCIAL MEDIA SOCIAL MEDIA	3
CPL	4–33
STANDARD	6–25
STIL PERIOD	26–27
LIFESTYLE	28–29
ROYAL	30–31
WEISSLACK WHITE VARNISH	34–53
ELEGANCE	36–41
STANDARD	42–43
STIL PERIOD	44–45
LIFESTYLE	46–47
ROYAL	48–51
FURNIER VENEER	54–71
STANDARD	56–65
STIL PERIOD	66–67
LIFESTYLE	68–69
HPL HPL	72–75
GANZGLASTÜREN ALL GLASS DOORS	76–87
TECHNIK TECHNIC	88–103
OBERFLÄCHEN-EIGENSCHAFTEN CHARACTERISTICS OF SURFACES	88
TÜREN MIT FUNKTION FUNCTIONAL DOORS	89
BESCHLÄGE METALL FITTINGS	90–97
ZARGEN FRAMES	98–99
GESAMTÜBERSICHT FULL OVERVIEW	100–103

PRÜM
Türen die zu Ihnen passen

Up to date mit Social Media

Treten Sie ein in die sozialen Netzwerke vom PRÜM!
Welcome to PRÜM's social networks!



PRÜM bei Facebook | PRÜM on Facebook

Die neuesten Infos aus der PRÜM-Türenwelt finden Sie auf unserer Facebook-Seite „PRÜM Türenwerk GmbH“: Hier zeigen wir Ihnen neben neuen Produkten und Innovationen auch die aktuell zu besetzenden Stellen in unserem Unternehmen und tolle Gewinnspiele.

The latest news from PRÜM's world of doors is available on our Facebook page "PRÜM Türenwerk GmbH": You can find new products and innovations there, current vacancies in our organisation, and exciting raffles.



PRÜM bei YouTube | PRÜM on YouTube

Produkte, die bewegen: Auf unserer YouTube-Seite können Sie sich informative Kurztrailer zu den Funktions- und Elementebereichen unserer Türen anschauen. Der PRÜM Imagefilm und verschiedene nützliche Montagevideos komplettieren unseren YouTube-Auftritt.

Des produits qui s'animent: sur notre page YouTube, vous pouvez visionner des films informatifs courts sur les fonctionnalités et caractéristiques de nos portes. Le film de présentation PRÜM ainsi que diverses vidéos utiles de montage viennent compléter notre présence sur YouTube.



PRÜM bei XING | PRÜM on XING

Nutzen Sie eine weitere Vernetzungsmöglichkeit. Sie interessieren sich für eine Karriere bei PRÜM oder möchten sehen, wer bei uns arbeitet? Auf der XING-Seite der PRÜM Türenwerk GmbH erfahren Sie mehr zu unserem Unternehmen.

Leverage yet another networking opportunity. You would like to work for PRÜM or would like to see who is working for us? Have a look at PRÜM Türenwerk GmbH's XING page to find out more about our organisation.



CPL | CPL

1 **MODELL:** TB-DQ, CPL TOUCH OAK NATURE
MODEL: TB-DQ, CPL TOUCH OAK NATURE



2 **MODELL:** TB-LA2-DQ,
CPL TOUCH OAK NATURE
GLAS: PANNO, Ornamentsglas
MODEL: TB-LA2-DQ,
CPL TOUCH OAK NATURE
GLASS: PANNO, Patterned glass



3 **MODELL:** TB-LA3-DA,
CPL TOUCH OAK NATURE
GLAS: PANNO, Ornamentsglas
MODEL: TB-LA3-DA
CPL TOUCH OAK NATURE
GLASS: PANNO, Patterned glass



4 **MODELL:** ROYAL RY-510-LA4-DQ,
CPL TOUCH OAK NATURE
GLAS: PANNO, Ornamentsglas
MODEL: ROYAL RY-510-LA4-DQ,
CPL TOUCH OAK NATURE
GLASS: PANNO, Patterned glass



5 **MODELL:** INTARSIA I-1/LA,
CPL TOUCH OAK NATURE
GLAS: PANNO, Ornamentsglas
MODEL: INTARSIA I-1/LA,
CPL TOUCH OAK NATURE
GLASS: PANNO, Patterned glass






Oberflächen | Surfaces

DA DQ

CPL TOUCH OAK CREME

Beschlag RAVENNA | Fitting



Wählbar als Flach- oder Standard-Rosette

Querschnitt | Cross section



Ganz im Zeichen der Eiche

All about oak

Unsere neuen Oak-Oberflächen bieten ein verblüffend echtes Holzgefühl.

Our new oak finishes feel amazingly like real wood.



- 1** **MODELL:** TB-DA, CPL TOUCH OAK CREME
BESCHLAG: RAVENNA, Standard-Rosette, mit Schlüssel-Rosette
MODEL: TB-DA, CPL TOUCH OAK CREME
FITTING: RAVENNA, Standard rosette, with keyhole rosette



- 2** **MODELL:** TB-LA1-DQ, CPL TOUCH OAK CREME
GLAS: FREE, Siebdruck-Veredelung
BESCHLAG: RAVENNA, Standard-Rosette, ohne Schlüssel-Rosette
MODEL: TB-LA1-DQ, CPL TOUCH OAK CREME
GLASS: FREE, Screenprint finish
FITTING: RAVENNA, Standard rosette, without keyhole rosette



- 3** **MODELL:** TB-LA2-DA, CPL TOUCH OAK CREME
GLAS: LINUS, Siebdruck-Veredelung
BESCHLAG: RAVENNA, Flach-Rosette, mit Schlüssel-Rosette
MODEL: TB-LA2-DA, CPL TOUCH OAK CREME
GLASS: LINUS, Screenprint finish
FITTING: RAVENNA, Flat rosette, with keyhole rosette



- 4** **MODELL:** TB-LA-DQ, CPL TOUCH OAK CREME
GLAS: LIGNO, Ornamentglas
BESCHLAG: RAVENNA, Flach-Rosette, ohne Schlüssel-Rosette
MODEL: TB-LA-DQ, CPL TOUCH OAK CREME
GLASS: LIGNO, Patterned glass
FITTING: RAVENNA, Flat rosette, without keyhole rosette

Style nach Wahl

Style by choice

Wohnstil neu definiert: Klassische Holzoptik trifft auf kreative Oberflächengestaltung.
Furnishing style re-defined: Classic timber look meets creative surface finish.

Oberflächen | Surfaces

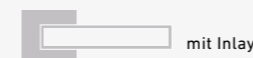
DA DQ

CPL TOUCH OAK WHITE

Beschlag QUADRAL | Ferrure



Wählbar als Flach- oder Standard-Rosette



mit Inlay

QUADRAL-Inlay nur als Flachrosette

Querschnitt | Cross section



- 1** **MODELL:** TB-LA3-DQ, 2-FLG., CPL TOUCH OAK WHITE
GLAS: PETALI, Ornamentglas
BESCHLAG: QUADRAL, Standard-Rosette, mit Schlüssel-Rosette
MODEL: TB-LA3-DQ, DOUBLE WINGED, CPL TOUCH OAK WHITE
GLASS: PETALI, Patterned glass
FITTING: QUADRAL, Standard rosette, with keyhole rosette



- 2** **MODELL:** TB-DA, CPL TOUCH OAK WHITE
BESCHLAG: QUADRAL-Inlay, Flach-Rosette, mit Schlüssel-Rosette
MODEL: TB-DA, CPL TOUCH OAK WHITE
FITTING: QUADRAL-Inlay, Flat rosette, with keyhole rosette



- 3** **MODELL:** TB-DQ, CPL TOUCH OAK WHITE
BESCHLAG: QUADRAL, Standard-Rosette, ohne Schlüssel-Rosette
MODEL: TB-DQ, CPL TOUCH OAK WHITE
FITTING: QUADRAL, Standard rosette, without keyhole rosette



- 4** **MODELL:** TB-LA-DA, CPL TOUCH OAK WHITE
GLAS: PANNO, Ornamentglas
BESCHLAG: QUADRAL, Flach-Rosette, ohne Schlüssel-Rosette
MODEL: TB-LA-DA, CPL TOUCH OAK WHITE
GLASS: PANNO, Patterned glass
FITTING: QUADRAL, Flat rosette, without keyhole rosette



- 5** **MODELL:** TB-LA2S-DQ, CPL TOUCH OAK WHITE
GLAS: CENTRO, Laser-Veredelung
BESCHLAG: QUADRAL-Inlay, Flach-Rosette, ohne Schlüssel-Rosette
MODEL: TB-LA2S-DQ, CPL TOUCH OAK WHITE
GLASS: CENTRO, Laser finish
FITTING: QUADRAL-Inlay, Flat rosette, without keyhole rosette




Oberflächen | Surfaces

DA

DQ

CPL TOUCH GREYLINE

Beschlag SOFT | Fitting



Wählbar als Flach- oder Standard-Rosette

Querschnitt | Cross section



Berührend ästhetisch

Aesthetically touching

Eine klare Optik und helle Oberflächen bieten Raum für Visionen.

A pure finish and bright surfaces offer room for visions



- 1** **MODELL:** TB-DA, CPL TOUCH GREYLINE
BESCHLAG: SOFT, Flach-Rosette, mit Schlüssel-Rosette
MODEL: TB-DA, CPL TOUCH GREYLINE
FITTING: SOFT, Flat rosette, with keyhole rosette



- 2** **MODELL:** TB-LA1-DQ, CPL TOUCH GREYLINE
BESCHLAG: SOFT, Flach-Rosette, ohne Schlüssel-Rosette
GLAS: LINEUM, Siebdruck-Veredelung
MODEL: TB-LA1-DQ, CPL TOUCH GREYLINE
GLASS: LINEUM, Screenprint finish
FITTING: SOFT, Flat rosette, without keyhole rosette



- 3** **MODELL:** TB-LA2-DA, CPL TOUCH GREYLINE
GLAS: LINEA 1, Siebdruck-Veredelung
BESCHLAG: SOFT, Standard-Rosette, mit Schlüssel-Rosette
MODEL: TB-LA2-DA, CPL TOUCH GREYLINE
GLASS: LINEA 1, Screenprint finish
FITTING: SOFT, Standard rosette, with keyhole rosette



- 4** **MODELL:** TB-LA-DQ, CPL TOUCH GREYLINE
GLAS: LINEA 2, Siebdruck-Veredelung
BESCHLAG: SOFT, Standard-Rosette, ohne Schlüssel-Rosette
MODEL: TB-LA-DQ, CPL TOUCH GREYLINE
GLASS: LINEA 2, Screenprint finish
FITTING: SOFT, Standard rosette, without keyhole rosette

Auf ganzer Linie ästhetisch Visual appeal all along the line

Raum für Visionen: Mit klarer Optik und hellen Oberflächen.
Room for visions: with a pure finish and bright surfaces.


Oberflächen | Surfaces

DA

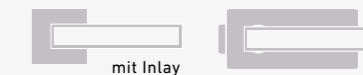
DQ

CPL TOUCH WHITELINE

Beschlag QUADRAL | Ferrure



Wählbar als Flach- oder Standard-Rosette



QUADRAL-Inlay nur als Flachrosette

Querschnitt | Cross section



- 1** **MODELL:** GANZGLAS, 2-FLG., CPL TOUCH WHITELINE
GLAS: ACCORDIA, Siebdruck-Veredelung
BESCHLAG: QUADRAL-Inlay, für Ganzglastüren
MODEL: ALL GLAS, DOUBLE WINGED, CPL TOUCH WHITELINE
GLASS: ACCORDIA, Screenprint finish
FITTING: QUADRAL-Inlay, for all glass doors

- 2** **MODELL:** TB-LA-DA, CPL TOUCH WHITELINE
GLAS: BAMBUS, Siebdruck-Veredelung
BESCHLAG: QUADRAL, Standard-Rosette, mit Schlüssel-Rosette
MODEL: TB-LA-DA, CPL TOUCH WHITELINE
GLASS: BAMBUS, Screenprint finish
FITTING: QUADRAL, Standard rosette, with keyhole rosette

- 3** **MODELL:** TB-LA2-DQ, CPL TOUCH WHITELINE
GLAS: LOOP, Siebdruck-Veredelung
BESCHLAG: QUADRAL-Inlay, Flach-Rosette, mit Schlüssel-Rosette
MODEL: TB-LA2-DQ, CPL TOUCH WHITELINE
GLASS: LOOP, Screenprint finish
FITTING: QUADRAL-Inlay, Flat rosette, with keyhole rosette

- 4** **MODELL:** TB-LA3-DA, CPL TOUCH WHITELINE
GLAS: CENTRO, Laser-Veredelung
BESCHLAG: QUADRAL, Flach-Rosette, mit Schlüssel-Rosette
MODEL: TB-LA3-DA, CPL TOUCH WHITELINE
GLASS: CENTRO, Laser finish
FITTING: QUADRAL, Flat rosette, with keyhole rosette

- 5** **MODELL:** TB-LA1-DQ, CPL TOUCH WHITELINE
GLAS: SAGI, Laser-Veredelung
BESCHLAG: QUADRAL-Inlay, Flach-Rosette, ohne Schlüssel-Rosette
MODEL: TB-LA1-DQ, CPL TOUCH WHITELINE
GLASS: SAGI, Laser finish
FITTING: QUADRAL-Inlay, Flat rosette, without keyhole rosette



Berührend klassisch Classically touching

Die neue Interpretation einer klassischen Oberfläche setzt moderne Akzente.
This reinterpretation of a classic surface adds modern highlights.

Oberflächen | Surfaces

DA DQ

CPL TOUCH EICHE

Beschlag SOFT | Fitting



Wählbar als Flach- oder Standard-Rosette

Querschnitt | Cross section



1 **MODELL:** TB-DQ, CPL TOUCH EICHE
BESCHLAG: SOFT, Standard-Rosette,
mit Schlüssel-Rosette
MODEL: TB-DQ, CPL TOUCH CHÊNE
FITTING: SOFT, Standard rosette,
with keyhole rosette



2 **MODELL:** TB-LA1-DQ, CPL TOUCH EICHE
GLAS: ARPA, Laser-Veredelung
BESCHLAG: SOFT, Flach-Rosette,
mit Schlüssel-Rosette
MODEL: TB-LA1-DQ, CPL TOUCH CHÊNE
GLASS: ARPA, Patterned glass
FITTING: SOFT, Flat rosette,
with keyhole rosette



3 **MODELL:** TB-LA3-DA, CPL TOUCH EICHE
GLAS: PANNO, Ornamentglas
BESCHLAG: SOFT, Flach-Rosette,
ohne Schloss-Rosette
MODÈLE: TB-LA3-DA, CPL TOUCH CHÊNE
VERRE: PANNO, Patterned glass
FITTING: SOFT, Flat rosette,
without keyhole rosette

Weil Trends Ihr Standard sind Because trends are your standard

Schlichte Oberflächen, die Raum für eigene Ideen lassen.
Plain surfaces leave room for your own ideas.


Oberflächen | Surfaces

DA

DQ


CPL TOUCH PINIE

Beschlag RAVENNA | Fitting



Wählbar als Flach- oder Standard-Rosette

Querschnitt | Cross section



- 1** **MODELL:** TB-LA-DQ, 2-FLG., CPL TOUCH PINIE
GLAS: ONDA 2, Laser-Veredelung
BESCHLAG: RAVENNA, Standard-Rosette, mit Schlüssel-Rosette
MODEL: TB-LA-DQ, DOUBLE WINGED, CPL TOUCH PINE
GLASS: ONDA 2, Laser finish
FITTING: RAVENNA, Standard rosette, with keyhole rosette



- 2** **MODELL:** TB-DA, CPL TOUCH PINIE
BESCHLAG: RAVENNA, Standard-Rosette, ohne Schlüssel-Rosette
MODEL: TB-DA, CPL TOUCH PINE
FITTING: RAVENNA, Standard rosette, without keyhole rosette



- 3** **MODELL:** TB-DQ, CPL TOUCH PINIE
BESCHLAG: RAVENNA, Flach-Rosette, mit Schlüssel-Rosette
MODEL: TB-DQ, CPL TOUCH PINE
FITTING: RAVENNA, Flat rosette, with keyhole rosette



- 4** **MODELL:** TB-LA3S-DA, CPL TOUCH PINIE
GLAS: ARPA, Laser-Veredelung
BESCHLAG: RAVENNA, Flach-Rosette, ohne Schlüssel-Rosette
MODEL: TB-LA3S-DA, CPL TOUCH PINE
GLASS: ARPA, Laser finish
FITTING: RAVENNA, Flat rosette, without keyhole rosette



- 5** **MODELL:** TB-LA2-DQ, CPL TOUCH PINIE
GLAS: LINUS, Siebdruck-Veredelung
BESCHLAG: RAVENNA, Standard-Rosette, mit Schlüssel-Rosette
MODEL: TB-LA2-DQ, CPL TOUCH PINE
GLASS: LINUS, Screenprint finish
FITTING: RAVENNA, Standard rosette, with keyhole rosette



Oberflächen | Surfaces

DA DQ

CPL PERA CREME

DA DQ

CPL PERA MOKKA

Beschlag RAVENNA | Fitting



Wählbar als Flach- oder Standard-Rosette

Querschnitt | Cross section



Auf ganzer Linie ästhetisch


Visual appeal all along the line

Raum für Visionen: Mit klarer Optik und hellen Oberflächen.

Room for visions: with a pure finish and bright surfaces.



- 1** **MODELL:** TB-DA, CPL PERA CREME
BESCHLAG: RAVENNA, Flach-Rosette, ohne Schlüssel-Rosette
MODEL: TB-DA, CPL PERA CREME
FITTING: RAVENNA, Flat rosette, without keyhole rosette



- 2** **MODELL:** TB-LA2-DQ, CPL PERA CREME
GLAS: LINEA 1, Siebdruck-Veredelung
BESCHLAG: RAVENNA, Flach-Rosette, mit Schlüssel-Rosette
MODEL: TB-LA2-DQ, CPL PERA CREME
GLASS: LINEA 1, Screenprint finish
FITTING: RAVENNA, Flat rosette, with keyhole rosette



- 3** **MODELL:** TB-DQ, CPL PERA MOKKA
BESCHLAG: RAVENNA, Standard-Rosette, ohne Schlüssel-Rosette
MODEL: TB-DQ, CPL PERA MOKKA
FITTING: RAVENNA, Standard rosette, without keyhole rosette



- 4** **MODELL:** TB-LA1-DA, CPL PERA MOKKA
GLAS: ONDA 2, Laser-Veredelung
BESCHLAG: RAVENNA, Standard-Rosette, mit Schlüssel-Rosette
MODEL: TB-LA1-DA, CPL PERA MOKKA
VERRE: ONDA 2, Laser finish
FITTING: RAVENNA, Standard rosette, with keyhole rosette

Berührend schön Beautifully touching

Grau neu erleben – in trendigen hellen oder dunklen Nuancen.
Rediscover the colour grey – in trendy light or dark shades.

Oberflächen | Surfaces

DA

DQ

CPL PERA GREY

DA

DQ

CPL PERA DARK

Beschlag QUADRAL | Ferrure



Wählbar als Flach- oder Standard-Rosette



mit Inlay
QUADRAL-Inlay nur als Flachrosette

Querschnitt | Cross section



- 1** **MODELL:** GANZGLAS, 2-FLG., CPL PERA GREY
GLAS: FLORA 2, Laser-Veredelung
BESCHLAG: QUADRAL, für Ganzglastüren
MODEL: ALL GLAS, DOUBLE WINGED, CPL PERA GREY
GLASS: FLORA 2, Laser finish
FITTING: QUADRAL, for all glass doors



- 2** **MODELL:** TB-DA, CPL PERA GREY
BESCHLAG: QUADRAL, Standard-Rosette, mit Schlüssel-Rosette
MODEL: TB-DA, CPL PERA GREY
FITTING: QUADRAL, Standard rosette, with keyhole rosette




- 3** **MODELL:** TB-LA-DQ, CPL PERA GREY
GLAS: LINUS, Siebdruck-Veredelung
BESCHLAG: QUADRAL, Standard-Rosette, ohne Schlüssel-Rosette
MODEL: TB-LA-DQ, CPL PERA GREY
GLASS: LINUS, Screenprint finish
FITTING: QUADRAL, Standard rosette, without keyhole rosette



- 4** **MODELL:** TB-DQ, CPL PERA DARK
BESCHLAG: QUADRAL, Flach-Rosette, mit Schlüssel-Rosette
MODEL: TB-DQ, CPL PERA DARK
FITTING: QUADRAL, Flat rosette, with keyhole rosette



- 5** **MODELL:** TB-LA1-DA, CPL PERA DARK
GLAS: FLORA 1, Laser-Veredelung
BESCHLAG: QUADRAL, Flach-Rosette, ohne Schlüssel-Rosette
MODEL: TB-LA1-DA, CPL PERA DARK
GLASS: FLORA 1, Laser finish
FITTING: QUADRAL, Flat rosette, without keyhole rosette



Elegante Abwechslung Elegant variety


Große Freiheit für exklusive Raumgestaltung
Great freedom for exclusive interior design.

Oberflächen | Surfaces




CPL WEISSLACK 9010

Beschlag RAVENNA | Fitting



Wählbar als Flach- oder Standard-Rosette

Querschnitt | Cross section



- 1** **MODELL:** TB-DA, CPL WEISSLACK
BESCHLAG: RAVENNA, Standard-Rosette,
mit Schlüssel-Rosette
MODEL: TB-DA, CPL LAQUE BLANCHE
FITTING: RAVENNA, Standard rosette,
with keyhole rosette

- 2** **MODELL:** TB-LA3B-DA, CPL WEISSLACK
GLAS: FLORA 2, Laser-Veredelung
BESCHLAG: RAVENNA, Standard-Rosette,
ohne Schlüssel-Rosette
MODEL: TB-LA3B, CPL WHITE VARNISH
GLASS: FLORA 2, Laser finish
FITTING: RAVENNA, Standard rosette,
without keyhole rosette

- 3** **MODELL:** TB-LA-DA, CPL WEISSLACK
GLAS: MOTUS, Siebdruck-Veredelung
BESCHLAG: RAVENNA, Flach-Rosette,
mit Schlüssel-Rosette
MODEL: TB-LA-DA, CPL WHITE VARNISH
GLASS: MOTUS, Screenprint finish
FITTING: RAVENNA, Flat rosette,
with keyhole rosette


Weißer als weiß

Whiter than white

Für Weißlacktüren in strahlenderem Weiß: unsere neue, faszinierende Oberfläche – pur, veredelt oder in Kombination mit Glas.


For doors painted in an even brighter white—our new fascinating finish is available in a pure, a refined, or a version with glass.

Oberflächen | Surfaces




CPL WEISSLACK 9016

Beschlag SOFT | Fitting



Wählbar als Flach- oder Standard-Rosette

Querschnitt | Cross section



- 1** **MODELL:** TB-LA1-DA, CPL WEISSLACK 9016
GLAS: PETALI, Ornamentglas
BESCHLAG: SOFT, Standard-Rosette, ohne Schloss-Rosette
MODEL: TB-LA1-DA, CPL WEISSLACK 9016
GLASS: PETALI, Patterned glass
FITTING: SOFT, Standard rosette, without keyhole rosette

- 2** **MODELL:** TB-DA, CPL WEISSLACK 9016
BESCHLAG: SOFT, Standard-Rosette, mit Schloss-Rosette
MODEL: TB-DA, CPL WEISSLACK 9016
FITTING: SOFT, Standard rosette, with keyhole rosette

- 3** **MODELL:** TB-LA1-DA, CPL WEISSLACK 9016
GLAS: BAMBUS, Siebdruck-Veredelung
BESCHLAG: SOFT, Flach-Rosette, ohne Schloss-Rosette
MODEL: TB-LA1-DA, CPL WEISSLACK 9016
GLASS: BAMBUS, Screenprint finish
FITTING: SOFT, Flat rosette, without keyhole rosette

- 4** **MODELL:** TB-LA3-DA
GLAS: FLORA 2, Laser-Veredelung
BESCHLAG: SOFT, Flach-Rosette, mit Schloss-Rosette
MODEL: TB-LA3-DA
GLASS: FLORA 2, Laser finish
FITTING: SOFT, Flat rosette, with keyhole rosette

- 5** **MODELL:** TB-LA2S-DA, CPL WEISSLACK 9016
GLAS: LINEA 1, Siebdruck-Veredelung
BESCHLAG: SOFT, Standard-Rosette, mit Schloss-Rosette
MODEL: TB-LA2S-DA, CPL WEISSLACK 9016
GLASS: LINEA 1, Screenprint finish
FITTING: SOFT, Standard rosette, with keyhole rosette



Oberflächen | Surfaces

DA	FRIES AUFRECHT
CPL TOUCH PINIE	
DQ	FRIES QUER
CPL TOUCH PINIE	
FQ	FÜLLUNG QUER
CPL TOUCH PINIE	

Beschlag QUADRAL | Ferrure



Wählbar als Flach- oder Standard-Rosette



QUADRAL-Inlay nur als Flachrosette

Querschnitt | Cross section



Die perfekte Basis für Wohnlichkeit

The perfect basis for living comfort

Jeden Tag offen für Ihrer Defintion von Style.
Open for your definition of style every day.



- 1** **MODELL:** ST5-FQ, CPL TOUCH PINIE
BESCHLAG: QUADRAL-Inlay, Flach-Rosette,
ohne Schloss-Rosette
MODEL: ST5-FQ, CPL TOUCH PINE
FITTING: QUADRAL-Inlay, Flat rosette,
without keyhole rosette



- 2** **MODELL:** STL1, CPL TOUCH PINIE
GLAS: PETALI, Ornamentglas
BESCHLAG: QUADRAL, Standard-Rosette,
mit Schloss-Rosette
MODEL: STL1, CPL TOUCH PINE
VERRE: PETALI, Patterned glass
FITTING: QUADRAL, Standard rosette,
with keyhole rosette



- 3** **MODELL:** STL3/3, CPL TOUCH PINIE
GLAS: LIGNO, Ornamentglas
BESCHLAG: QUADRAL, Standard-Rosette,
ohne Schloss-Rosette
MODEL: STL3/3, CPL TOUCH PINE
VERRE: LIGNO, Patterned glass
FITTING: QUADRAL, Standard rosette,
without keyhole rosette



- 4** **MODELL:** ST3-FQ, CPL TOUCH PINIE
BESCHLAG: QUADRAL-Inlay, Flach-Rosette,
mit Schloss-Rosette
MODEL: ST3-FQ, CPL TOUCH PINE
FITTING: QUADRAL-Inlay, Flat rosette,
with keyhole rosette

Berührend klassisch Classically touching

Die neue Interpretation einer klassischen Oberfläche setzt moderne Akzente.
This reinterpretation of a classic surface adds modern highlights.

Oberflächen | Surfaces

1/FL 1/FQ

CPL TOUCH OAK WHITE

Beschlag RAVENNA | Fitting



Wählbar als Flach- oder Standard-Rosette

Querschnitt | Cross section



1 MODELL: I-1/FL, CPL TOUCH OAK WHITE
BESCHLAG: RAVENNA, Standard-Rosette,
mit Schlüssel-Rosette
MODEL: I-1/FL, CPL TOUCH OAK WHITE
FITTING: RAVENNA, Standard rosette,
with keyhole rosette

2 MODELL: I-1/FQ, CPL TOUCH OAK WHITE
BESCHLAG: RAVENNA, Flach-Rosette,
mit Schlüssel-Rosette
MODEL: I-1/FQ, CPL TOUCH OAK WHITE
FITTING: RAVENNA, Flat rosette,
with keyhole rosette

3 MODELL: I-1/LA, CPL TOUCH OAK WHITE
GLAS: SEVENTY, Siebdruck-Veredelung
BESCHLAG: RAVENNA, Flach-Rosette,
ohne Schloss-Rosette
MODÈLE: I-1/LA, CPL TOUCH OAK WHITE
VERRE: SEVENTY, Screenprint finish
FITTING: RAVENNA, Flat rosette,
without keyhole rosette






Oberflächen | Surfaces

DA DQ

CPL TOUCH OAK CREME

Beschlag SOFT | Fitting



Wählbar als Flach- oder Standard-Rosette

Querschnitt | Cross section



Auf ganzer Linie abwechslungsreich Diverse all along the line

Für klare Statements im Wohnbereich
For clear statements in your living area



- 1** **MODELL:** ROYAL RY-551-LA2-DA, CPL OAK CREME
GLAS: LOOP, Siebdruck-Veredelung
BESCHLAG: SOFT, Standard-Rosette, mit Schlüssel-Rosette
MODEL: ROYAL RY-551-LA2-DA, CPL OAK CREME
GLASS: LOOP, Screenprint finish
FITTING: SOFT, Standard rosette, with keyhole rosette



- 2** **MODELL:** ROYAL RY-531-DQ, CPL OAK CREME
BESCHLAG: SOFT, Standard-Rosette, ohne Schlüssel-Rosette
MODEL: ROYAL RY-531-DQ, CPL OAK CREME
FITTING: SOFT, Standard rosette, without keyhole rosette




- 3** **MODELL:** ROYAL RY-535-DA, CPL OAK CREME
BESCHLAG: SOFT, Flach-Rosette, mit Schlüssel-Rosette
MODEL: ROYAL RY-535-DA, CPL OAK CREME
FITTING: SOFT, Flat rosette, with keyhole rosette




- 4** **MODELL:** ROYAL RY-532-DQ, CPL OAK CREME
BESCHLAG: SOFT, Flach-Rosette, ohne Schlüssel-Rosette
MODEL: ROYAL RY-532-DQ, CPL OAK CREME
FITTING: SOFT, Flat rosette, without keyhole rosette

CPL Übersicht

CPL Overview



CPL TOUCH OAK WHITE DA/DQ CPL TOUCH OAK CREME DA/DQ CPL TOUCH OAK NATURE DA/DQ CPL TOUCH WHITELINE DA/DQ CPL TOUCH GREYLINE DA/DQ



Unsere neuen Touch-Oberflächen können Sie auch fühlen!

Sieht aus wie Furnier, fühlt sich an wie Echtholz und ist dabei besonders robust, farbecht und pflegeleicht!


You can even feel our new touch surfaces!

Looks like veneer, feels like real wood, but is particularly robust, fade-resistant, and low-maintenance!




Weitere Produktvarianten finden Sie in unserer umfangreichen CPL-Broschüre unter www.tuer.de oder bei Ihrem Fachhändler vor Ort.

Other product variants can be found in our extensive CPL brochure on www.tuer.de or contact your local specialist dealer.



CPL TOUCH PINIE DA/DQ CPL TOUCH EICHE DA/DQ CPL WEISSLACK 9016 CPL WEISSLACK 9016
CPL TOUCH PINE DA/DQ CPL TOUCH OAK DA/DQ CPL WHITE VARNISH 9016 CPL WHITE VARNISH
CPL WEISS CPL WHITE



CPL PERA CREME DA/DQ CPL PERA MOKKA DA/DQ CPL PERA GREY DA/DQ CPL PERA DARK DA/DQ CPL GRAU
CPL PERA CREME DA/DQ CPL PERA MOKKA DA/DQ CPL PERA GREY DA/DQ CPL PERA DARK DA/DQ CPL GREY



CPL NUSSBAUM CPL BUCHE CPL AHORN CPL EICHE CPL ESCHWEISS
CPL WALNUT CPL BEECH CPL MARPLE CPL OAK CPL WHITE ASH



WEISSLACK | WHITE VARNISH

1 **MODELL:** MODENA M3, WEISSLACK
MODEL: MODENA M3, WHITE VARNISH



2 **MODELL:** MODENA M3/1,
WEISSLACK
MODÈLE: MODENA M3/1,
WHITE VARNISH



3 **MODELL:** MODENA ML3/1,
WEISSLACK
GLAS: PETALI, Ornamentglas
MODEL: MODENA ML3,
WHITE VARNISH
GLASS: PETALI, Patterned glass



4 **MODELL:** MODENA M3/2,
WEISSLACK
MODEL: MODENA M3/2,
WHITE VARNISH

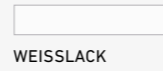


5 **MODELL:** MODENA ML3/2,
WEISSLACK
GLAS: PETALI, Ornamentglas
MODEL: MODENA ML3/2,
WHITE VARNISH
GLASS: PETALI, Patterned glass





Oberflächen | Surfaces



WEISSLACK

Beschlag QUADRAL | Ferrure



Wählbar als Flach- oder Standard-Rosette



mit Inlay

QUADRAL-Inlay nur als Flachrosette

Querschnitt | Cross section



Besonders hochwertig Particularly high-quality

Die Lichtausschnitt-Modelle zeichnen sich durch eine flächenbündige Glasleiste aus.
The models with glass inserts feature a flush glass strip.



- 1** **MODELL:** MODENA M1, WEISSLACK
BESCHLAG: QUADRAL-Inlay, Flach-Rosette, mit Schloss-Rosette
MODEL: MODENA M1, WHITE VARNISH
FITTING: QUADRAL-Inlay, Flat rosette, with keyhole rosette

- 2** **MODELL:** MODENA ML1, WEISSLACK
GLAS: PANNO, Ornamentglas
BESCHLAG: QUADRAL-Inlay, Flach-Rosette, ohne Schloss-Rosette
MODEL: MODENA ML1, WHITE VARNISH
GLASS: PANNO, Patterned glass
FITTING: QUADRAL-Inlay, Flat rosette, without keyhole rosette

- 3** **MODELL:** MODENA M3, WEISSLACK
BESCHLAG: QUADRAL, Standard-Rosette, mit Schloss-Rosette
MODEL: MODENA M3, WHITE VARNISH
FITTING: QUADRAL-Inlay, Standard rosette, with keyhole rosette

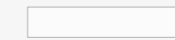
- 4** **MODELL:** MODENA ML3, WEISSLACK
GLAS: LIGNO, Ornamentglas
BESCHLAG: QUADRAL, Standard-Rosette, ohne Schloss-Rosette
MODEL: MODENA ML3, WHITE VARNISH
GLASS: LIGNO, Patterned glass
FITTING: QUADRAL-Inlay, Standard rosette, without keyhole rosette

Klassische Eleganz

Classic elegance

Mit zeitloser Kassettenoptik die Schönheit der Einrichtung unterstreichen.
Timeless panel design emphasizes the beauty of your furniture.

Oberflächen | Surfaces



WEISSLACK

Beschlag SOFT | Fitting



Wählbar als Flach- oder Standard-Rosette

Querschnitt | Cross section



1 **MODELL:** CLASSIC CK1, 2-FLG., WEISSLACK
BESCHLAG: SOFT, Standard-Rosette,
mit Schloss-Rosette
MODÈLE: CLASSIC CK1, DOUBLE WINGED, WHITE VARNISH
FITTING: SOFT, Standard rosette,
with keyhole rosette



2 **MODELL:** CLASSIC CK2, WEISSLACK
BESCHLAG: SOFT, Standard-Rosette,
mit Schloss-Rosette
MODEL: CLASSIC CK2, WHITE VARNISH
FITTING: SOFT, Standard rosette,
with keyhole rosette



3 **MODELL:** CLASSIC CKL2, WEISSLACK
GLAS: BAROCK WEISS, Ornamentglas
BESCHLAG: SOFT, Standard-Rosette,
ohne Schloss-Rosette
MODEL: CLASSIC CKL2, WHITE VARNISH
GLASS: BAROCK WHITE, Patterned glass
FITTING: SOFT, Standard rosette,
without keyhole rosette




4 **MODELL:** CLASSIC C2, WEISSLACK
BESCHLAG: SOFT, Flach-Rosette,
mit Schloss-Rosette
MODEL: CLASSIC C2, WHITE VARNISH
FITTING: SOFT, Flat rosette,
with keyhole rosette



5 **MODELL:** CLASSIC CL2+SP5, WEISSLACK
GLAS: BAROCK WEISS, Ornamentglas
BESCHLAG: SOFT, Flach-Rosette,
ohne Schloss-Rosette
MODEL: CLASSIC CL2+SP5, WHITE VARNISH
GLASS: BAROCK WHITE, Patterned glass
FITTING: SOFT, Flat rosette,
without keyhole rosette




Oberflächen | Surfaces



WEISLACK

Beschlag RAVENNA | Fitting



Wählbar als Flach- oder Standard-Rosette

Querschnitt Nostalgie | Cross section



Querschnitt Profila | Cross section



Auch in runder Ausführung erhältlich
Egalement disponible en version ronde

Die schönen Seiten des Lebens The beautiful sides of life

Neue und interessante Perspektiven der Raumgestaltung genießen.
Enjoy new and rewarding perspectives of interior design.



- 1** **MODELL:** NOSTALGIE N5, WEISLACK
BESCHLAG: RAVENNA, Flach-Rosette,
mit Schloss-Rosette
MODEL: NOSTALGIE N5, WHITE VARNISH
FITTING: SOFT, Flat rosette,
with keyhole rosette



- 2** **MODELL:** NOSTALGIE NL5, WEISLACK
GLAS: BAROCK WEISS, Ornamentglas
BESCHLAG: RAVENNA, Flach-Rosette,
ohne Schloss-Rosette
MODEL: NOSTALGIE NL5, WHITE VARNISH
GLASS: BAROCK WHITE, Patterned glass
FITTING: SOFT, Flat rosette,
without keyhole rosette



- 3** **MODELL:** PROFILA PF4, WEISLACK
BESCHLAG: RAVENNA, Standard-Rosette,
ohne Schloss-Rosette
MODELE: PROFILA PF4, WHITE VARNISH
FITTING: SOFT, Standard rosette,
without keyhole rosette



- 4** **MODELL:** PROFILA PFL4/2, WEISLACK
GLAS: BAROCK WEISS, Ornamentglas
BESCHLAG: RAVENNA, Standard-Rosette,
mit Schloss-Rosette
MODEL: PROFILA PFL4/2, WHITE VARNISH
GLASS: BAROCK WHITE, Patterned glass
FITTING: SOFT, Standard rosette,
with keyhole rosette

Berührend stylisch Stylishly touching


Unsere Weißlacktüren fügen sich harmonisch in jeden Raum ein.
Our opaque white doors blend harmoniously into any room.

Oberflächen | Surfaces



WEISSLACK

Beschlag SOFT | Fitting



Wählbar als Flach- oder Standard-Rosette

Querschnitt | Cross section



- 1** **MODELL:** TB-LA2-WL, 2-FLG., WEISSLACK
GLAS: LINEUM, Siebdruck-Veredelung
BESCHLAG: SOFT, Flach-Rosette, mit Schloss-Rosette
MODEL: TB-LA2-WL, DOUBLE WINGED, WHITE VARNISH
GLASS: LINEUM, Screenprint finish
FITTING: SOFT, Standard rosette, with keyhole rosette

- 2** **MODELL:** TB-LA-WL+SP4, WEISSLACK
GLAS: WOOD1-DQ, Ornamentglas
BESCHLAG: SOFT, Flach-Rosette, ohne Schloss-Rosette
MODEL: TB-LA-WL+SP4, WHITE VARNISH
GLASS: WOOD1-DQ, Patterned glass
FITTING: SOFT, Flat rosette, without keyhole rosette

- 3** **MODELL:** TB-WL, WEISSLACK
BESCHLAG: SOFT, Standard-Rosette, mit Schloss-Rosette
MODEL: TB-WL, WHITE VARNISH
FITTING: SOFT, Standard rosette, with keyhole rosette


- 4** **MODELL:** TB-LA3S-WL, WEISSLACK
GLAS: FLORA 1, Laser-Veredelung
BESCHLAG: SOFT, Standard-Rosette, ohne Schloss-Rosette
MODEL: TB-LA3S-WL, WHITE VARNISH
GLASS: FLORA 1, Laser finish
FITTING: SOFT, Standard rosette, without keyhole rosette

- 5** **MODELL:** TB-LA1-WL, WEISSLACK
GLAS: ONDA 1, Laser-Veredelung
BESCHLAG: SOFT, Standard-Rosette, mit Schloss-Rosette
MODEL: TB-LA1-WL, WHITE VARNISH
GLASS: ONDA 1, Laser finish
FITTING: SOFT, Standard rosette, with keyhole rosette

Neue Stil-Perspektiven New style perspectives


Moderne Eleganz fängt bei Türen an.
Modern elegance begins with doors.

Oberflächen | Surfaces



WEISSLACK

Beschlag RAVENNA | Fitting



Wählbar als Flach- oder Standard-Rosette

Querschnitt TYP-ST | Cross section



Querschnitt TYP-S | Cross section



Auch in runder Ausführung erhältlich
Egalement disponible en version ronde



1 MODELL: STL3/3, WEISSLACK
GLAS: WOOD2-DQ, Ornamentglas
BESCHLAG: RAVENNA, Standard-Rosette, mit Schloss-Rosette
MODEL: STL3/3, WHITE VARNISH
GLASS: WOOD2-DQ, Patterned glass
FITTING: RAVENNA, Standard rosette, with keyhole rosette

2 MODELL: ST3, WEISSLACK
BESCHLAG: RAVENNA, Standard-Rosette, ohne Schloss-Rosette
MODEL: ST3, WHITE VARNISH
FITTING: RAVENNA, Standard rosette, without keyhole rosette

3 MODELL: S2, WEISSLACK
BESCHLAG: RAVENNA, Flach-Rosette, mit Schloss-Rosette
MODEL: S2, WHITE VARNISH
FITTING: RAVENNA, Flat rosette, with keyhole rosette

4 MODELL: SL2, WEISSLACK
GLAS: BAROCK WEISS, Ornamentglas
BESCHLAG: RAVENNA, Flach-Rosette, ohne Schloss-Rosette
MODEL: SL2, WHITE VARNISH
GLASS: BAROCK WHITE, Patterned glass
FITTING: RAVENNA, Flat rosette, without keyhole rosette



Lifestyle mit ganz eigener Dynamik Lifestyle with its very own dynamics

Weißlacktüren, die Ihrer Einrichtung starke Impulse geben.
Opaque white doors lend your furniture a strong impulse.

Oberflächen | Surfaces



WEISSLACK

Querschnitt Intarsia | Cross section



Beschlag QUADRAL | Ferrure



Wählbar als Flach- oder Standard-Rosette





QUADRAL-Inlay nur als Flachrosette

Querschnitt Trend | Cross section



Auch in eckiger Ausführung erhältlich
Also available in a square design



1 **MODELL:** INTARSIA I/1-FL, WEISSLACK
BESCHLAG: QUADRAL-Inlay, Flach-Rosette, mit Schloss-Rosette
MODEL: INTARSIA I/1-FL, WHITE VARNISH
FITTING: QUADRAL-Inlay, Flat rosette, with keyhole rosette

2 **MODELL:** INTARSIA I-1/LA, WEISSLACK
GLAS: PETALIA, Ornamentglas
BESCHLAG: QUADRAL-Inlay, Flach-Rosette, ohne Schloss-Rosette
MODEL: INTARSIA I-1/LA, WHITE VARNISH
GLASS: PETALI, Patterned glass
FITTING: QUADRAL-Inlay, Flat rosette, without keyhole rosette

3 **MODELL:** INTRASIA SWING-LA, WEISSLACK
GLAS: ONDA 1, Laser-Veredelung
BESCHLAG: QUADRAL, Standard-Rosette, mit Schloss-Rosette
MODEL: INTARSIA SWING-LA, WHITE VARNISH
GLASS: ONDA 1, Laser finish
FITTING: QUADRAL, Standard rosette, with keyhole rosette

4 **MODELL:** TREND DE0, WEISSLACK
BESCHLAG: QUADRAL, Flach-Rosette, mit Schloss-Rosette
MODEL: TREND DE0, WHITE VARNISH
FITTING: QUADRAL, Flat rosette, with keyhole rosette


5 **MODELL:** TREND DE1, WEISSLACK
BESCHLAG: QUADRAL, Standard-Rosette, mit Schloss-Rosette
MODEL: TREND DE1, WHITE VARNISH
FITTING: QUADRAL, Standard rosette, with keyhole rosette

6 **MODELL:** TREND DEL1, WEISSLACK
GLAS: KLAR, STREIFEN MATT
BESCHLAG: QUADRAL, Standard-Rosette, ohne Schloss-Rosette
MODEL: TREND DEL1, WHITE VARNISH
VERRE: CLAIRE, STRIPE MATTE
FITTING: QUADRAL, Standard rosette, without keyhole rosette

Für ein edles Ambiente For a classy ambience

Die ROYAL-Weißlacktüren sind zentrale Elemente einer anspruchsvollen Raumgestaltung.
ROYAL opaque white doors are at the core of sophisticated room design.

Oberflächen | Surfaces



CPL WEISSLACK

Beschlag QUADRAL | Ferrure




Wählbar als Flach- oder Standard-Rosette



mit Inlay

QUADRAL-Inlay nur als Flachrosette

Querschnitt | Cross section



- 1** **MODELL:** ROYAL RY-231, WEISSLACK
BESCHLAG: QUADRAL-Inlay, Flach-Rosette, mit Schloss-Rosette
MODEL: ROYAL RY-231, WHITE VARNISH
FITTING: QUADRAL-Inlay, Flat rosette, with keyhole rosette

- 2** **MODELL:** ROYAL RY-231-LA1, WEISSLACK
GLAS: PANNO, Ornamentglas
BESCHLAG: QUADRAL-Inlay, Flach-Rosette, ohne Schloss-Rosette
MODEL: ROYAL RY-231-LA1, WHITE VARNISH
GLASS: PANNO, Patterned glass
FITTING: QUADRAL-Inlay, Flat rosette, without keyhole rosette

- 3** **MODELL:** ROYAL RY-231-LA2, WEISSLACK
GLAS: BAMBUS, Siebdruck-Verfahren
BESCHLAG: QUADRAL, Standard-Rosette, mit Schloss-Rosette
MODEL: ROYAL RY-231-LA2, WHITE VARNISH
GLASS: BAMBUS, Screenprint finish
FITTING: QUADRAL, Rosette standrad, with keyhole rosette

- 4** **MODELL:** ROYAL RY-231-LA3, WEISSLACK
GLAS: PETALI, Ornamentglas
BESCHLAG: QUADRAL, Standard-Rosette, ohne Schloss-Rosette
MODEL: ROYAL RY-231-LA3, WHITE VARNISH
GLASS: PETALI, Patterned glass
FITTING: QUADRAL, Standard rosette, without keyhole rosette



Exklusivität, die zu Ihnen passt Exclusivity that is your match

Gute Aussichten für eine hochwertige Wohnkultur.
Bright prospects for high-quality decor.

Oberflächen | Surfaces



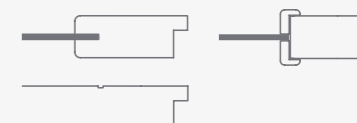
CPL WEISSLACK

Beschlag SOFT | Fitting



Wählbar als Flach- oder Standard-Rosette


Querschnitt | Cross section



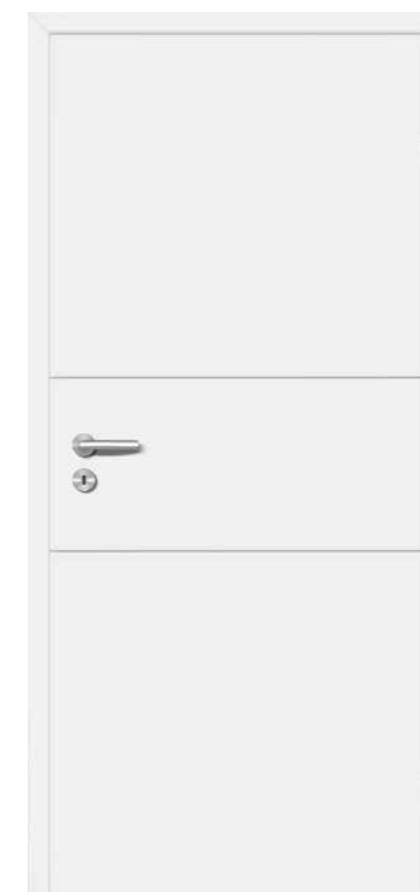
- 1** **MODELL:** ROYAL RY-231-LA2-WL, 2-FLG., WEISSLACK
GLAS: FLORA 1, Laser-Veredelung
BESCHLAG: SOFT, Flach-Rosette, ohne Schloss-Rosette
MODEL: ROYAL RY-231-LA2-WL, DOUBLE WINGED, WHITE VARNISH
GLASS: FLORA 1, Laser finish
FITTING: SOFT, Flat rosette, without keyhole rosette




- 2** **MODELL:** ROYAL RY-221-WL, WEISSLACK
BESCHLAG: SOFT, Flach-Rosette, ohne Schloss-Rosette
MODEL: ROYAL RY-221-WL, WHITE VARNISH
FITTING: SOFT, Flat rosette, without keyhole rosette



- 3** **MODELL:** ROYAL RY-232, WEISSLACK
BESCHLAG: SOFT, Flach-Rosette, mit Schloss-Rosette
MODEL: ROYAL RY-232, WHITE VARNISH
FITTING: SOFT, Flat rosette, with keyhole rosette



- 4** **MODELL:** ROYAL RY-233-WL, WEISSLACK
BESCHLAG: SOFT, Standard-Rosette, mit Schloss-Rosette
MODEL: ROYAL RY-233-WL, WHITE VARNISH
FITTING: SOFT, Standard rosette, with keyhole rosette



- 5** **MODELL:** ROYAL RY-233-LA3, WHITE VARNISH
GLAS: BAMBUS, Siebdruckveredelung
BESCHLAG: SOFT, Standard-Rosette, ohne Schloss-Rosette
MODEL: ROYAL RY-233-LA3, WHITE VARNISH
GLASS: BAMBUS, Screenprint finish
FITTING: SOFT, Standard rosette, without keyhole rosette

Türkanten und Zargenausführungen

Door edges and frame types



Türblatt TB-RU/RP
Rundkante

Zarge FU-RF
Bekleidung rund (80/22 mm)
Futterplatte rund

Door leaf TB-RU/RP
Rounded edge

Frame FU-RF
Rounded architrave (80/22 mm)
Rounded backplate

Türblatt TB-RU/RP
Rundkante

Zarge FU-RF
Bekleidung rund (60 mm)
Futterplatte rund

Door leaf TB-RU/RP
Rounded edge

Frame FU-RF
Rounded architrave (60 mm)
Rounded backplate

Türblatt TB-RP
Rundkante

Zarge FU-SLF
Bekleidung Softline (70 mm)
Futterplatte rund

Door leaf TB-RP
Rounded edge

Frame FU-SLF
Softline architrave (70 mm)
Rounded backplate

Türblatt TB-KA
Karnieskante

Zarge FU-PR
Bekleidung profiliert (65 mm)
Futterplatte rund

Door leaf TB-KA
Ogee edge

Frame FU-PR
Profilled architrave (70 mm)
Rounded backplate

Türblatt TB-EC
Eckige Kante

Zarge FU-EC
Bekleidung eckig
(55 mm und 80/22 mm)
Futterplatte eckig

Door leaf TB-EC
Square edge

Frame FU-EC
Square architrave
(55 mm and 80/22 mm),
Square backplate

Türblatt TB-STU
Stumpfe Kante

Zarge FU-RF / STU
Bekleidung rund
(60/16 mm und 80/22 mm)
Futterplatte rund

Door leaf TB-STU
Flush edge

Frame FU-RF / STU
Rounded architrave
(60/16 mm and 80/22 mm)
Rounded backplate

Türblatt TB-STU
Stumpfe Kante

Zarge FU-EC/STU
Bekleidung eckig
(55 mm und 80/22mm)
Futterplatte eckig

Door leaf TB-STU
Flush edge

Frame FU-EC/STU
Square architrave
(55 mm and 80/22 mm)
Square backplate



Weitere Produktvarianten finden Sie in unserer umfangreichen Weißlack-Broschüre unter www.tuer.de oder bei Ihrem Fachhändler vor Ort.

Other product variants can be found in our extensive white brochure on www.tuer.de or contact your local specialist dealer.



FURNIER | FURNIER

1 **MODELL:** TB-DQ, EICHE ASTIG
MODEL: TB-DQ, KNOTTY OAK



2 **MODELL:** TB-LA2-DA,
EICHE ASTIG
GLAS: PANNO, Ornamentsglas
MODEL: TB-LA2-DA,
KNOTTY OAK
GLASS: PANNO, Patterned glass



3 **MODELL:** TB-LA2S-DQ,
EICHE ASTIG
GLAS: PANNO, Ornamentsglas
MODEL: TB-LA2S-DQ,
KNOTTY OAK
GLASS: PANNO, Patterned glass



4 **MODELL:** TB-LA3-DA,
EICHE ASTIG
GLAS: PANNO, Ornamentsglas
MODEL: TB-LA3-DA,
KNOTTY OAK
GLASS: PANNO, Patterned glass



5 **MODELL:** TB-LA-DQ,
EICHE ASTIG
GLAS: PANNO, Ornamentsglas
MODEL: TB-LA-DQ,
KNOTTY OAK
GLASS: PANNO, Patterned glass





Oberflächen | Surfaces

DA

DQ

EICHE ASTIG

Beschlag RAVENNA | Fitting



Wählbar als Flach- oder Standard-Rosette

Querschnitt | Cross section



Natürlich mehr Lebendigkeit

Naturally more vivid

Mit besonders individuell gemaserten Holzoberflächen setzen Sie edle Akzente in Ihren Räumen.

Each piece has a uniquely grained timber appearance to add a sophisticated touch to your rooms.

Jede Furniertür ist ein natürliches Unikat mit individuellen Maserungen und Strukturen, bei dem kleine offene Stellen durch rissige Knoten möglich sind.

Die Anzahl und Größe der Astknoten variiert dabei lebhaft natürlich.

Lebhafte Farbabweichungen im Türblatt und der Zarge sind durch Vermischung der Stämme beabsichtigt. Mustertafeln bieten dabei keinen Farbanhaltspunkt für spätere Produkte, sie spiegeln lediglich den Holzcharakter wieder.



- 1** **MODELL:** TB-DA, EICHE ASTIG
BESCHLAG: RAVENNA, Standard-Rosette, mit Schloss-Rosette
MODEL: TB-DA, KNOTTY OAK
FITTING: RAVENNA, Standard rosette, with keyhole rosette



- 2** **MODELL:** TB-DQ, EICHE ASTIG
BESCHLAG: RAVENNA, Standard-Rosette, ohne Schloss-Rosette
MODEL: TB-DQ, KNOTTY OAK
FITTING: RAVENNA, Standard rosette, without keyhole rosette



- 3** **MODELL:** TB-LA3-DA, EICHE ASTIG
GLAS: PANNO, Ornamentglas
BESCHLAG: RAVENNA, Flach-Rosette, mit Schloss-Rosette
MODEL: TB-LA3-DA, KNOTTY OAK
GLASS: PANNO, Patterned glass
FITTING: RAVENNA, Standard rosette, with keyhole rosette



- 4** **MODELL:** TB-LA1-DQ, EICHE ASTIG
GLAS: SAGI, Laser-Veredelung
BESCHLAG: RAVENNA, Flach-Rosette, ohne Schloss-Rosette
MODEL: TB-LA1-DQ, KNOTTY OAK
GLASS: SAGI, Laser finish
FITTING: RAVENNA, Flat rosette, without keyhole rosette

Einzigartig natürlich

Uniquely natural

Die mit Roheffektlack veredelten Holzoberflächen sind individuelle Unikate mit absolut natürlicher Ausstrahlung.
The timber surface has been refined with a raw-effect varnish, lending these unique pieces with a perfectly natural appeal.

Jede Furniertür ist ein natürliches Unikat mit individuellen Maserungen und Strukturen, bei dem kleine offene Stellen durch rissige Knoten möglich sind.

Lebhafte Farbabweichungen im Türblatt und der Zarge sind durch Vermischung der Stämme beabsichtigt. Mustertafeln bieten dabei keinen Farbanhaltspunkt für spätere Produkte, sie spiegeln lediglich den Holzcharakter wieder.

Oberflächen | Surfaces



EICHE GEPLANKT

Beschlag SOFT | Fitting



Wählbar als Flach- oder Standard-Rosette

Querschnitt | Cross section



- 1** **MODELL:** TB-DA, 2-FLG., EICHE GEPLANKT
GLAS: LIGNO, Ornamentglas
BESCHLAG: SOFT, Standard-Rosette, mit Schloss-Rosette
MODEL: TB-DA, DOUBLE WINGED, PLANKED OAK
GLASS: LIGNO, Laser finish
FITTING: SOFT, Standard rosette, with keyhole rosette




- 2** **MODELL:** TB-DA, EICHE GEPLANKT
BESCHLAG: SOFT, Standard-Rosette, mit Schloss-Rosette
MODEL: TB-DA, PLANKED OAK
FITTING: SOFT, Standard rosette, with keyhole rosette



- 3** **MODELL:** TB-DQ, EICHE GEPLANKT
BESCHLAG: SOFT, Standard-Rosette, ohne Schloss-Rosette
MODEL: TB-DQ, PLANKED OAK
FITTING: SOFT, Standard rosette, without keyhole rosette



- 4** **MODELL:** TB-LA-DA, EICHE GEPLANKT
GLAS: MOTUS, Laser-Veredelung
BESCHLAG: SOFT, Flach-Rosette, mit Schloss-Rosette
MODEL: TB-LA-DA, PLANKED OAK
GLASS: MOTUS, Laser finish
FITTING: SOFT, Flat rosette, with keyhole rosette



- 5** **MODELL:** TB-LA2B-DQ, EICHE ASTIG
GLAS: WOOD1-DQ, Ornamentglas
BESCHLAG: SOFT, Flach-Rosette, ohne Schloss-Rosette
MODEL: TB-LA2B-DQ, PLANKED OAK
GLASS: WOOD1-DQ, Patterned glass
FITTING: SOFT, Flat rosette, without keyhole rosette



Dezente Lackierung mit natürlichem Charakter Discreet shine with a natural feel

Sie sind das Beste, was Liebhabern passieren kann.
They are the best that can happen to their aficionados.

Oberflächen | Surfaces

DA

DQ

EICHE

Beschlag QUADRAL | Fitting



Wählbar als Flach- oder Standard-Rosette

Querschnitt | Cross section



- 1** **MODELL:** TB-DQ, EICHE
BESCHLAG: QUADRAL, Standard-Rosette, mit Schloss-Rosette
MODEL: TB-DQ, OAK
FITTING: QUADRAL, Standard rosette, with keyhole rosette



- 2** **MODELL:** TB-LA3-DQ, EICHE
GLAS: LINEUM, Siebdruck-Veredelung
BESCHLAG: QUADRAL, Standard-Rosette, ohne Schloss-Rosette
MODEL: TB-LA3-DQ, OAK
GLASS: LINEUM, Screenprint finis
FITTING: QUADRAL, Standard rosette, without keyhole rosette



- 3** **MODELL:** TB-LA-DQ, EICHE
GLAS: LINEA 1, Siebdruck-Veredelung
BESCHLAG: QUADRAL, Flach-Rosette, mit Schloss-Rosette
MODEL: TB-LA-DQ, OAK
GLASS: LINEA 1, Screenprint finish
FITTING: QUADRAL, Flat rosette, with keyhole rosette

Klarer Fall von Natürlichkeit

Clearly a case of naturalness

So modern kann Holzoptik sein.
This is how modern a wooden finish can be.


Oberflächen | Surfaces

DA

DQ

AHORN

Beschlag SOFT | Fitting



Wählbar als Flach- oder Standard-Rosette

Querschnitt | Cross section




- 1** **MODELL:** TB-LA3-DA, 2-FLG., AHORN
GLAS: LINEA 2, Siebdruck-Veredelung
BESCHLAG: SOFT, Standard-Rosette, mit Schloss-Rosette
MODEL: TB-LA3-DA, DOUBLE WINGED, MAPLE
GLASS: LINEA 2, Screenprint finish
FITTING: SOFT, Standard rosette, with keyhole rosette



- 2** **MODELL:** TB-DA, AHORN
BESCHLAG: SOFT, Standard-Rosette, mit Schloss-Rosette
MODEL: TB-DA, MAPLE
FITTING: SOFT, Standard rosette, with keyhole rosette



- 3** **MODELL:** TB-LA-DA+SP4, AHORN
GLAS: WOOD2-DA, Ornamentglas
BESCHLAG: SOFT, Standard-Rosette, ohne Schloss-Rosette
MODEL: TB-LA-DA+SP4, MAPLE
GLASS: WOOD2-DA, Patterned glass
FITTING: SOFT, Standard rosette, without keyhole rosette



- 4** **MODELL:** TB-LA2-DQ, AHORN
GLAS: WOOD1-DA, Ornamentglas
BESCHLAG: SOFT, Flach-Rosette, mit Schloss-Rosette
MODEL: TB-LA2-DQ, MAPLE
GLASS: WOOD1-DA, Patterned glass
FITTING: SOFT, Flat rosette, with keyhole rosette



- 5** **MODELL:** TB-LA3-DQ+SP30, AHORN
GLAS: WOOD1-DQ, Ornamentglas
BESCHLAG: SOFT, Flach-Rosette, ohne Schloss-Rosette
MODEL: TB-LA3-DQ+SP30, MAPLE
GLASS: WOOD1-DQ, Patterned glass
FITTING: SOFT, Flat rosette, without keyhole rosette



Oberflächen | Surfaces

DA DQ

BUCHE

Beschlag RAVENNA | Fitting



Wählbar als Flach- oder Standard-Rosette

Querschnitt | Cross section



Warme Wohnlichkeit Warm and comfortable living

Natürliche Schönheit dezent eingesetzt.
Discreet use of natural beauty.



- 1** **MODELL:** TB-DQ, BUCHE
BESCHLAG: RAVENNA, Standard-Rosette, mit Schloss-Rosette
MODEL: TB-DQ, BEECH
FITTING: RAVENNA, Standard rosette, with keyhole rosette



- 2** **MODELL:** TB-LA2-DQ, BUCHE
GLAS: FLORA 1, Laser-Veredelung
BESCHLAG: RAVENNA, Standard-Rosette, ohne Schloss-Rosette
MODEL: TB-LA2-DQ, BEECH
GLASS: FLORA 2, Laser finish
FITTING: RAVENNA, Standard rosette, without keyhole rosette



- 3** **MODELL:** TB-LA1-DQ, BUCHE
GLAS: ONDA 2, Laser-Veredelung
BESCHLAG: RAVENNA, Flach-Rosette, mit Schloss-Rosette
MODEL: TB-LA1-DQ, BEECH
GLASS: ONDA 2, Laser finish
FITTING: RAVENNA, Flat rosette, with keyhole rosette



- 4** **MODELL:** TB-LA3-DQ, BUCHE
GLAS: SAGI, Laser-Veredelung
BESCHLAG: RAVENNA, Flach-Rosette, ohne Schloss-Rosette
MODEL: TB-LA3-DQ, BEECH
GLASS: SAGI, Laser finish
FITTING: RAVENNA, Flat rosette, without keyhole rosette

Stilvolle Klassiker

Stylish classics


Zeitlose Kassettenoptik in gediegener Nuance.
Timeless panel design with a sound touch.

Oberflächen | Surfaces



EICHE

Beschlag SOFT | Fitting



Wählbar als Flach- oder Standard-Rosette

Querschnitt TYP-S | Cross section



Auch in runder Ausführung erhältlich
Egalement disponible en version ronde



1 **MODELL:** SL2+SP4, 2-FLG., EICHE
GLAS: BAROCK WEISS, Ornamentglas
BESCHLAG: SOFT, Flach-Rosette,
ohne Schloss-Rosette
MODEL: SL2+SP4, DOUBLE WINGED, OAK
GLASS: BAROCK WHITE, Pattern glass
FITTING: SOFT, Flat rosette,
without keyhole rosette

2 **MODELL:** S2, EICHE
BESCHLAG: SOFT, Flach-Rosette,
ohne Schloss-Rosette
MODEL: S2, OAK
FITTING: SOFT, Flat rosette,
without keyhole rosette

3 **MODELL:** S1, EICHE
BESCHLAG: SOFT, Flach-Rosette,
mit Schloss-Rosett
MODEL: S1, OAK
FITTING: SOFT, Flat rosette,
with keyhole rosette


4 **MODELL:** SSL2, EICHE
GLAS: BAROCK WEISS, Ornamentglas
BESCHLAG: SOFT, Standard-Rosette,
mit Schloss-Rosett
MODEL: SSL2, OAK
GLASS: BAROCK WHITE, Patterned glass
FITTING: SOFT, Standard rosette,
with keyhole rosette

5 **MODELL:** SS2, EICHE
BESCHLAG: SOFT, Standard-Rosette,
ohne Schloss-Rosett
MODEL: SS2, EICHE
FITTING: SOFT, Standard rosette,
without keyhole rosette

Klare Linien, warme Akzente Pure lines, warm highlights


Moderne Oberflächen und Details erleben.
 Bringing modern surfaces and details to life.

Oberflächen | Surfaces




BUCHE

Beschlag RAVENNA | Fitting




Wählbar als Flach- oder Standard-Rosette

Querschnitt Intarsia | Cross section



Querschnitt Trend | Cross section



Auch in eckiger Ausführung erhältlich
 Also available in a square design



1 MODELL: INTARSIA I/1-FL, BUCHE
BESCHLAG: RAVENNA, Flach-Rosette, mit Schloss-Rosette
MODEL: INTARSIA I/1-FL, BEECH
FITTING: RAVENNA, Flat rosette, with keyhole rosette

2 MODELL: INTARSIA I/1-LA, BUCHE
GLAS: ONDA 2, Laser-Veredelung
BESCHLAG: RAVENNA, Flach-Rosette, ohne Schloss-Rosette
MODEL: INTARSIA I/1-LA, BEECH
GLASS: ONDA 2, Laser finish
FITTING: RAVENNA, Flat rosette, without keyhole rosette

3 MODELL: TREND DE1, BUCHE
BESCHLAG: RAVENNA, Standard-Rosette, mit Schloss-Rosette
MODEL: TREND DE1, BEECH
FITTING: RAVENNA, Standard rosette, with keyhole rosette

4 MODELL: TREND DEL1, BUCHE
GLAS: KLAR, STREIFEN MATT
BESCHLAG: RAVENNA, Standard-Rosette, ohne Schloss-Rosette
MODEL: TREND DEL1, BEECH
VERRE: CLAIR, STRIPE MATTE
FITTING: RAVENNA, Standard rosette, without keyhole rosette



Furnier Übersicht

Veneer Overview

Holz ist ein Naturprodukt
 Unterschied in Farbe , Struktur sowie wuchsbedingte Erscheinungen liegen in der Einmaligkeit des Materials begründet. Naturbedingte Abweichungen sind daher kein Grund zur Beanstandung, sondern ein Beweis für die Verwendung eines hochqualitativen Werkstoffes.

Wood is a natural product
 Differences in colour, texture, and growth-related phenomena stem from the material's uniqueness. Therefore, natural deviations are no reason for objections but a sign that a high-quality material has been used.



EICHE ASTIG DA
 KNOTTY OAK DA



EICHE GEPLANKT DA
 PLANKED OAK DA



EICHE DA
 OAK DA



AHORN DA
 MAPLE DA



BUCHE DA
 BEECH DA



EICHE HELL DA
 LIGHT OAK DA



LIMBA DA
 LIMBA DA



STREICHFÄHIG DA
 CAN BE LAQUERED DA



EICHE ASTIG DQ
 KNOTTY OAK DQ



EICHE GEPLANKT DQ
 PLANKED OAK DQ



EICHE DQ
 OAK DQ



AHORN DQ
 MAPLE DQ



BUCHE DQ
 BEECH DQ



MACORÉ DA
 MACORE DA



MAHAGONI DA
 MAHAGONY DA



HPL | HPL

1 **MODELL:** TB-DA, 0901-60 BLACK
MODEL: TB-DA, 0901-60 BLACK



2 **MODELL:** TB-LA2-DA,
0901-60 BLACK
GLAS: LIGNO, Ornamentglas
MODEL: TB-LA2-DA,
0901-60 BLACK
GLASS: LIGNO, Patterned glass




3 **MODELL:** TB-LA2S-DA,
0901-60 BLACK
GLAS: LIGNO, Ornamentglas
MODEL: TB-LA2S-DA,
0901-60 BLACK
GLASS: LIGNO, Patterned glass



4 **MODELL:** TB-LA3-DA,
0901-60 BLACK
GLAS: LIGNO, Ornamentglas
MODEL: TB-LA2S-DA,
0901-60 BLACK
GLASS: LIGNO, Patterned glass



5 **MODELL:** TB-LA-DA,
0901-60 BLACK
GLAS: LIGNO, Ornamentglas
MODEL: TB-LA-DA,
0901-60 BLACK
GLASS: LIGNO, Patterned glass



HPL Übersicht - PHK Kollektion

HPL Overview - PHK Collection


RESOPAL | RESOPAL



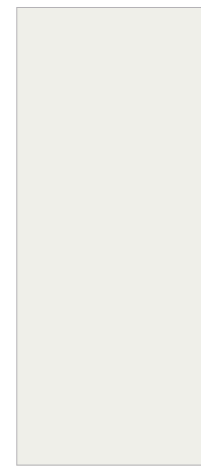
4306-60
GLOBAL BEECH




4209-60
OTTAWA MAPLE




0105-60
PEARL WHITE




0135-60
RAIN



9417-60
SNOW WHITE



0120-60
TRANSITION



9402-60
DAZZLING WHITE




D 354-60
DESIGNER WHITE



D 92-60
DOVE GREY



0160-60
SILVER GREY



0140-60
DAWN



D 90-60
NORTH SEA

74 | 75

DUROPAL | DUROPAL



0901-60
BLACK



10622-60
EBONY




0300-60
INFINITY



0760-60
COBALT



D 73-60
PEWTER




U1026VV
KRISTALLWEISS

EGGER | EGGER




U1188VV
LICHTGRAU




U1010VV
WEISSGRAU




U708 ST15
HELLGRAU




W980 ST15
PLATINWEISS



W1000 ST9
PREMIUM WEISS



W911 ST15
WEISS



GANZGLASTÜREN ALL GLASS DOORS

- 1** **MODELL:** GANZGLAS
GLAS: PANNO, Ornamentglas
MODEL: ALL GLASS
GLASS: PANNO, Patterned glass



- 2** **MODELL:** GANZGLAS
GLAS: LIGNO, Ornamentglas
MODEL: ALL GLASS
GLASS: LIGNO, Patterned glass



- 3** **MODELL:** GANZGLAS
GLAS: PETALI, Ornamentglas
MODEL: ALL GLASS
GLASS: PANNO, Patterned glass



- 4** **MODELL:** GANZGLAS
GLAS: WOOD1-DA, Ornamentglas
MODEL: ALL GLASS
GLASS: WOOD1-DA, Patterned glass



- 5** **MODELL:** GANZGLAS
GLAS: WOOD2-DQ, Ornamentglas
MODEL: ALL GLASS
GLASS: WOOD2-DQ, Patterned glass





Beschlag QUADRAL | Fitting



Wählbar als QUADRAL oder QUADRAL-Inlay

Licht, Klarheit, Transparenz Light, clarity, transparency

Mit erstklassigen und klassischen Design
With a first-class classic design



- 1** **MODELL:** GANZGLAS
GLAS: WOOD1-DA, Ornamentglas
BESCHLAG: QUADRAL-Inlay, für Ganzglastüren
MODEL: ALL GLASS
GLASS: WOOD1-DA, Patterned glass
FITTING: QUADRAL-Inlay, for all glass doors



- 2** **MODELL:** GANZGLAS
GLAS: WOOD1-DQ, Ornamentglas
BESCHLAG: QUADRAL, für Ganzglastüren
MODEL: ALL GLASS
GLASS: WOOD1-DQ, Patterned glass
FITTING: QUADRAL, for all glass doors



- 3** **MODELL:** GANZGLAS
GLAS: WOOD2-DA, Ornamentglas
BESCHLAG: QUADRAL-Inlay, für Ganzglastüren
MODEL: ALL GLASS
GLASS: WOOD2-DA, Patterned glass
FITTING: QUADRAL-Inlay, for all glass doors



- 4** **MODELL:** GANZGLAS
GLAS: WOOD2-DQ, Ornamentglas
BESCHLAG: QUADRAL, für Ganzglastüren
MODEL: ALL GLASS
GLASS: WOOD2-DQ, Patterned glass
FITTING: QUADRAL, for all glass doors



Im Mittelpunkt: Licht in seiner schönsten Form

At the centre: light in its most beautiful shape

Mit Ganzglastüren Helligkeit und Design vereinen.
Uniting light and design in solid glass doors.



1 **MODELL:** GANZGLAS, 2-FLG.
GLAS: LINEUM, Siebdruck-Veredelung
BESCHLAG: RAVENNA, für Ganzglastüren
MODEL: ALL GLASS, DOUBLE WINGED
GLASS: LINEUM, Screenprint finish
FITTING: RAVENNA, for all glass doors



2 **MODELL:** GANZGLAS
GLAS: LINUS, Siebdruck-Veredelung
BESCHLAG: RAVENNA, für Ganzglastüren
MODEL: ALL GLASS
GLASS: LINUS, Screenprint finish
FITTING: RAVENNA, for all glass doors



3 **MODELL:** GANZGLAS
GLAS: SEVENTY, Siebdruck-Veredelung
BESCHLAG: RAVENNA, für Ganzglastüren
MODEL: ALL GLASS
GLASS: SEVENTY, Screenprint finish
FITTING: RAVENNA, for all glass doors



4 **MODELL:** GANZGLAS
GLAS: BAMBUS, Siebdruck-Veredelung
BESCHLAG: RAVENNA, für Ganzglastüren
MODEL: ALL GLASS
GLASS: BAMBUS, Screenprint finish
FITTING: RAVENNA, for all glass doors



5 **MODELL:** GANZGLAS
GLAS: FREE, Siebdruck-Veredelung
BESCHLAG: RAVENNA, für Ganzglastüren
MODEL: ALL GLASS
GLASS: FREE, Screenprint finish
FITTING: RAVENNA, for all glass doors



Ornamentglas für Ganzglastüren Ornamental glass for glass doors

Moderne Ganzglastüren für raffinierte Lichtblicke.
Modern glass doors for ingenious linings of light.

PRÜM-Designverbund
Ornamentgläser als Ganzglastür
und Lichtausschnittgläser
erhältlich.

PRÜM design composition
Ornamental glass can be used
for glass doors and glass inserts.



LIGNO



PETALI



PANNO



WOOD1-DA



WOOD1-DQ



WOOD2-DA



WOOD2-DQ



CHINCHILLA WEISS
CHINCHILLA WHITE



FLOAT KLAR
FLOAT CLAIR



FLOAT SATINIERT
FLOAT SATINED



UADI WEISS
UADI WHITE



MASTERCARRÉ WEISS
MASTERCARRÉ WHITE



SILVIT 178 WEISS
SILVIT 178 WHITE

Designglas für Ganzglastüren

Design glass for glass doors

Transparenz mit edlem Charakter.
Transparency with an exquisite character.

PRÜM-Designverbund
Designglasmotive als Ganzglastür
und Lichtausschnittgläser
erhältlich.

PRÜM design composition
Ornamental glass can be used for
glass doors and glass inserts.

*nicht als Lichtausschnittglas
*not as a glass insert

Laser-Veredelung | Laser finish



ARPA



PALLA



FIORE



SAGI



ONDA 1



ONDA 2



MOTUS



CENTRO



FLORA 1



FLORA 2

Siebdruck-Veredelung | Screenprint finish



LINEUM



LINUS



SEVENTY



BAMBUS



FREE



LIPSO



ACCORDIA



LOOP



LINEA 1



LINEA 2



DUO 151-1



DUO 151-2



LINO 1



LINO 2




LUCCA



MIKADO 104-1



MIKADO 105-1



DUO 151-3*



OPUS*



Weitere Produktvarianten finden Sie in unserer umfangreichen Glasprogramm-Broschüre unter www.tuer.de oder bei Ihrem Fachhändler vor Ort.

Other product variants can be found in our extensive glass line brochure on www.tuer.de or contact your local specialist dealer.

Für ein großartiges Raumgefühl For grand roominess

Warme Oberflächen, gezielter Glas-Einsatz, natürliches Lichtspiel

Warm surfaces, concerted use of glass, natural play of light.

1 MODELL: GANZGLAS MIT OBERLICHT

GLAS: LINUS, Siebdruck-Veredelung

MODEL: ALL GLASS WITH BORROWED LIGHT

GLASS: LINUS, Screenprint finish

2 MODELL: TB-LA3-DA MIT OBERLICHT, WEISSLACK

GLAS: LINUS, Siebdruck-Veredelung

MODEL: TB-LA3-DA WITH BORROWED LIGHT, WHITE VARNISH

GLASS: LINUS, Screenprint finish

3 MODELL: GANZGLAS, SCHIEBETÜRBESCHLAG

SLIM MIT OBERLICHT UND WINDFANGELEMENT

GLAS: LINUS, Siebdruck-Veredelung

MODEL: ALL GLASS, SLIM SLIDING DOOR MOUNTING WITH BORROWED LIGHT AND DRAUGHT ELEMENT

GLASS: LINUS, Screenprint finish

4 MODELL: GANZGLAS 2-flg., SCHIEBETÜRBESCHLAG SLIM, MIT OBERLICHT UND WINDFANGELEMENT

GLAS: LINUS, Siebdruck-Veredelung

MODEL: ALL GLASS, DOUBLE WINGED, SLIM SLIDING DOOR MOUNTING WITH BORROWED LIGHT AND DRAUGHT ELEMENT

GLASS: LINUS, Screenprint finish



Perfekte Oberflächen, auch räumlich gesehen

Perfect surfaces, including a dimensional vista



CPL TOUCH OAK
CREME DQ
CPL TOUCH OAK
CREME DQ



WEISSLACK
WHITE VARNISH



EICHE ASTIG
KNOTTY OAK



LINUS

CPL – die intelligente Oberfläche

Wo es hart auf hart geht, müssen Türen eine Menge einstecken, ohne dass man es ihnen gleich ansieht. Ob in der privaten Mietwohnung oder im gewerblichen Bereich – Sie können sicher sein, dass auf CPL auch die härteste Beanspruchung kaum Spuren hinterlässt. Schließlich sind die neuen CPL-Oberflächen nicht nur erstaunlich kratz-, stoß- und abriebfest, sondern auch absolut schmutzunempfindlich und beständig gegen haushaltsübliche Reinigungsmittel. Unglaublich.

Lack

Makellose Lackierungen sind einfach faszinierend. Mit hochwertigen, umweltschonenden UV-härtenden Acryllacken, modernen Walz- und Spritzverfahren und permanenter Qualitätskontrolle sorgen wir dafür, dass PRÜM-Türen auch auf Jahre hinaus nichts von dieser Faszination verlieren. So sind unsere seidenmatten Weißlacktüren überall dort zu Hause, wo klassisches Türdesign und zeitgemäßer Pflegekomfort gefragt sind.

Furniere

Sie sind das Beste, was Liebhabern natürlicher Materialien passieren kann. 11 Edelholzfurniere von Eiche bis Ahorn, von Buche bis Limba, von Nussbaum bis Mahagoni und anderen beliebten Hölzern zeigen lebendigen Charakter bis in die feinste Maserung. Die sorgfältige Auswahl und die meisterhafte Verarbeitung garantieren auf Tür und Futter ein ausgewogenes Oberflächenbild, die dezente Lackierung veredelt mit individueller Note und sorgt für lange Haltbarkeit und leichte Pflege. Natürlich.

Glas

Setzen Sie Raumakzente mit unserem innovativen Glasprogramm! Von geraden Linien über ornamentartige Formen bis zu naturnahen Holzmaserungen in Glas ist für jeden Geschmack etwas dabei. Ob Sie sich für unsere hochwertigen Designgläser in Laser- oder Siebdruckveredelung oder die zeitlos schönen Ornamentgläser entscheiden, ist ganz Ihnen überlassen. In jedem Fall können Sie auf perfektes Designverbund-Konzept zurückgreifen.

CPL – the intelligent surface

When durability is the order of the day, doors must have plenty of mettle without this being obvious. Whether in a private rented apartment or at business premises – you can rest assured that even the toughest wear and tear will scarcely leave a mark on CPL. And finally, the new CPL surfaces are not just amazingly scratch, knock and tear-resistant, they are also completely dirt-proof and resistant to normal household detergents. Incredible.

Varnish

Immaculate lacquering is simply fascinating. With high-quality, environmentally friendly UV-tempered acrylic lacquers, modern rolling and spraying procedures and permanent quality-control, we ensure that PRÜM doors do not lose their fascination over the years. Thus, our white satin-finish doors are ideal for all houses where classic door design and contemporary care are the order of the day.

Veneers


They are the best thing that can happen to aficionados of natural materials. Fourteen high-grade wood veneers from oak to maple, from beech to limba, from walnut to mahogany and other popular woods offer true-to-life quality, right down to the finest grain. Careful selection and master craftsmanship guarantee a wellbalanced surface finish on doors and linings. The discreet lacquering in natural tones enhances the effect and ensures durability and simple maintenance. Natural.

Glass

Our innovative glass line lets you place emphasis in your rooms. From straight lines to ornamental shapes and near-natural wooden texture in glass—there is something to suit all tastes. Whether you opt for our high-quality design glass in laser or screenprint finishes or for the timeless beauty of our ornamental glass—the choice is yours. And whatever you choose, it will always be based on a perfectly composite design concept.


Türen mit Funktion

Functional doors



Weitere Produktvarianten finden Sie in unserer umfangreichen technische Endkunden-Broschüre unter www.tuer.de oder bei Ihrem Fachhändler vor Ort.

Other product variants can be found in our extensive technical end customer brochure on www.tuer.de or contact your local specialist dealer.



BARRIEREFREIHEIT
ACCESSIBILITY



KLIMASTABILITÄT
CLIMATE STABILITY



MECHANISCHE BEANSPRUCHUNG
MECHANICAL STRESS



SCHALLSCHUTZ
NOISE INSULATION



EINBRUCHSCHUTZ
BURGLARY PROTECTION



FEUERSCHUTZ
FIRE PROTECTION



RAUCHSCHUTZ
SMOKE PROTECTION



WÄRMESCHUTZ
HEAT INSULATION



NASS-/FEUCHTRAUM
WET/MOISTURE-PRONE AREAS



QUADRAL-Inlay – das besondere Extra QUADRAL-Inlay – a special extra

Mit unserem Beschlag QUADRAL-Inlay können Sie Ihre Türoberfläche perfekt im Beschlag widerspiegeln – wählbar in aufrecht- oder querlaufendem Inlaydekor sowie Weißlack und CPL Weißlack 9016.
QUADRAL-Inlay lets you reflect your door's finish in its fitting—optionally available with horizontal or vertical inlay, White Varnish or CPL White Varnish 9016.

Ausführung QUADRAL-Inlay für Holztüren QUADRAL-Inlay version for timber doors



Inlay DA



Inlay DQ



Flach-Rosette | Flat rosette



WC-Schloss
WC lock



PZ-Schloss
Shaped cylinder lock

Wechselgarnituren Security knob-lever set



PZW-Knopf mit Flachrosette
Security cylinder security knob with flat rosette

Ausführung QUADRAL-Inlay für Ganzglastüren QUADRAL-Inlay version for all glass doors



Basisbeschlag



Inlay DA



Inlay DQ

Zuzüglich Griff QUADRAL-Inlay DA oder DQ

QUADRAL-Inlay auch in anderen Oberflächen erhältlich QUADRAL-Inlay also available in other finishes



CPL TOUCH OAK WHITE DA/DQ



CPL TOUCH OAK CREME DA/DQ



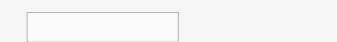
CPL TOUCH OAK NATURE DA/DQ



CPL TOUCH GREYLINE DA/DQ



CPL TOUCH WHITELINE DA/DQ



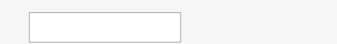
CPL WEISSLACK | CPL WHITE VARNISH



CPL TOUCH PINIE DA/DQ | CPL TOUCH PINE DA/DQ



CPL TOUCH EICHE DA/DQ | CPL TOUCH OAK DA/DQ



CPL WEISSLACK 9016 | CPL WHITE VARNISH 9016

QUADRAL

Für Holztüren | For wooden doors















Für Ganzglastüren | For all glass doors

<p>Standard-Rosette Standard rosette</p>  <p>Ausführung BB BB Model</p>  <p>WC-Schloss WC lock</p>  <p>PZW-Knopf Security knob-lever set</p>  <p>PZW-Knopf mit Flachrosette Security cylinder security knob with flat rosette</p>	<p>Flach-Rosette Flat rosette</p>  <p>Ausführung BB Magnet-Flachrosette BB Model magnetic flat rosette</p>  <p>WC-Schloss WC lock</p>  <p>PZW-Knopf Shaped cylinder lock</p>  <p>Schutzbeschlag ES1 Security door fitting ES1</p>	<p>Flach-Rosette mit Inlay Flat rosette with Inlay</p>  <p>Ausführung UV UV Model</p>  <p>WC-Schloss WC lock</p>  <p>PZW-Knopf Shaped cylinder lock</p>	<p>Standard Standard</p>  <p>Ausführung UV UV Model</p>  <p>Gegenkasten Strike box</p>  <p>Band (3-tlg.) Hinge (3 parts)</p>	<p>Magnet-Falle Magnetic spring</p>  <p>Ausführung UV Magnet-Falle Magnetic spring UV design</p>  <p>Gegenkasten Magnet Strike box magnet</p>  <p>Objektschloss PZ Profile cylinder contract lock</p>	<p>Auch mit Griff QUARAL-Inlay erhältlich Also available with QUADRAL-Inlay handle</p>
---	---	--	--	--	---

SOFT

Für Holztüren | For wooden doors














Für Ganzglastüren | For all Glass doors

<p>Standard-Rosette Standard rosette</p>  <p>Ausführung BB BB Model</p>  <p>WC-Schloss WC lock</p>  <p>PZW-Knopf Security knob-lever set</p>  <p>PZW-Knopf mit Flachrosette Security cylinder security knob with flat rosette</p>	<p>Flach-Rosette Flat rosette</p>  <p>Ausführung BB Magnet-Flachrosette BB Model magnetic flat rosette</p>  <p>WC-Schloss WC lock</p>  <p>PZW-Knopf Shaped cylinder lock</p>  <p>Schutzbeschlag ES1 Security door fitting ES1</p>	<p>Standard Standard</p>  <p>Ausführung UV UV Model</p>  <p>Gegenkasten Strike box</p>  <p>Band (3-tlg.) Hinge (3 parts)</p>	<p>Magnet-Falle Magnetic Spring</p>  <p>Ausführung UV Magnet-Falle Magnetic spring UV design</p>  <p>Gegenkasten Magnet Strike box magnet</p>  <p>Objektschloss PZ Profile cylinder contract lock</p>
---	---	--	---

RAVENNA

Für Holztüren | For wooden doors


Für Ganzglastüren | For all glass doors

<p>Standard-Rosette Standard rosette</p>  <p>Ausführung BB BB Model</p>  <p>WC-Schloss WC lock</p>  <p>PZW-Knopf Security knob-lever set</p>  <p>PZW-Knopf mit Flachrosette Security cylinder security knob with flat rosette</p>	<p>Flach-Rosette Flat rosette</p>  <p>Ausführung BB Magnet-Flachrosette BB Model magnetic flat rosette</p>  <p>WC-Schloss WC lock</p>  <p>PZW-Knopf Shaped cylinder lock</p>  <p>Schutzbeschlag ES1 Security door fitting ES1</p>	<p>Standard Standard</p>  <p>Ausführung UV UV Model</p>  <p>Gegenkasten Strike box</p>  <p>Band (3-tlg.) Hinge (3 parts)</p>	<p>Magnet-Falle Magnetic spring</p>  <p>Ausführung UV Magnet-Falle Magnetic spring UV design</p>  <p>Gegenkasten Magnet Strike box magnet</p>  <p>Objektschloss PZ Profile cylinder contract lock</p>
--	--	---	---

Griffstange eckig
Square handle bar

Griffstange rund
Round handle bar

Paar zur beidseitigen oder als Stück zur einseitigen Türbetätigung
Pair for two-sided or single-sided piece for door operation



SCHIEBETÜRGRIFFE SLIDING DOOR HANDLE



Griffmuschel rund für Ganzglastüren
Round recessed handle for solid glass doors

Griffmuschel rund für Holztüren
Round recessed handle for wooden doors

Griffmuschel eckig für Holz- und Ganzglastüren
Square recessed handle for wooden and solid glass doors



Stangengriff für Komplettöffnung
Varianten mit 10 mm Griffleiste in Ausführungen Länge 400 mm, 800 mm und 1200 mm in Edelstahl für Ganzglastüren erhältlich
NEU: Auch als Variante "einseitig Flachschieberosette" erhältlich
L: 400 mm/800 mm/1200 mm

Schiebetürbeschlag SLIM für Holztüren SLIM sliding door mounting for wooden doors

Das schlanke Schiebetürsystem im Edelstahl-Design für Holz- und Ganzglastüren.
SLIM ist wahlweise auch mit Einzugsdämpfung (beidseitig) lieferbar.
Slender sliding door system in stainless steel design for wooden and solid glass doors.
Optionally, SLIM is also available with soft closure (on both sides).



- 1 MODELL:** INTARSIA I-1/LA, 2-FLG., SCHIEBETÜRBESCHLAG SLIM, AUSFÜHRUNG MIT ZARGE, CPL PERA DARK (bei INTARSIA nur ohne Softstop möglich)
GLAS: LINEUM, Siebdruck-Veredelung
MODEL: INTARSIA I-1/LA, DOUBLE WINGED, SLIM SLIDING DOOR MOUNTING, EXECUTION WITH FRAME, CPL PERA DARK (in INTARSIA range only possible without softstop)
GLASS: LINEUM, Screenprint finish



- 2 MODELL:** TB-LA2-DQ, SCHIEBETÜRBESCHLAG SLIM, AUSFÜHRUNG MIT ZARGE, CPL PERA DARK DQ
GLAS: LINEUM, Siebdruck-Veredelung
MODEL: TB-LA2-DQ, SLIM SLIDING DOOR MOUNTING, EXECUTION WITH FRAME, CPL PERA DARK DQ
GLASS: LINEUM, Screenprint finish




- 3 MODELL:** ROYAL RY-510-LA4-DA, SCHIEBETÜRBESCHLAG SLIM, AUSFÜHRUNG MIT ZARGE, CPL PERA DARK DA (nur ohne Softstop möglich)
GLAS: LINEUM, Siebdruck-Veredelung
MODEL: ROYAL RY-510-LA4-DA, SLIM SLIDING DOOR MOUNTING, EXECUTION WITH FRAME, CPL PERA PARK DA (only possible without softstop)
GLASS: LINEUM, Screenprint finish


Schiebetürbeschlag SLIM für Ganzglastüren

SLIM sliding door mounting for all glass doors


Das schlanke Schiebetürsystem im Edelstahl-Design für Holz- und Ganzglastüren.
SLIM ist wahlweise auch mit Einzugsdämpfung (beidseitig) lieferbar.
Slender sliding door system in stainless steel design for wooden and solid glass doors.
Optionally, SLIM is also available with soft closure (on both sides).



1 **MODELL:** GANZGLAS, 2-FLG., SCHIEBETÜRBESCHLAG SLIM, AUSFÜHRUNG OHNE ZARGE
GLAS: BAMBUS, Siebdruck-Veredelung
MODEL: ALL GLASS, DOUBLE WINGED, SLIM SLIDING DOOR MOUNTING, EXECUTION WITHOUT FRAME
GLASS: BAMBUS, Screenprint finish



2 **MODELL:** GANZGLAS, SCHIEBETÜRBESCHLAG SLIM, AUSFÜHRUNG OHNE ZARGE
GLAS: SEVENTY, Siebdruck-Veredelung
MODEL: ALL GLASS, SLIM SLIDING DOOR MOUNTING, EXECUTION WITHOUT FRAME
GLASS: SEVENTY, Screenprint finish



3 **MODELL:** GANZGLAS, 2-FLG., SCHIEBETÜRBESCHLAG SLIM, AUSFÜHRUNG MIT ZARGE
GLAS: LINEUM, Siebdruck-Veredelung
MODEL: ALL GLASS, DOUBLE WINGED, SLIM SLIDING DOOR MOUNTING EXECUTION WITH FRAME
GLASS: LINEUM, Screenprint finish

Breite Zargenbekleidungen machen den Unterschied

Wide architraves make all the difference

Verbessern auch Sie die Optik Ihrer Türen durch breitere Zargen-Bekleidungen!
 Improve the look of your doors with wider architraves!



80mm Bekleidungsbreite – 22mm Bekleidungsstärke
Die perfekte Renovierungszarge!
 Ideal für ungenaue Maueröffnungen sowie passgenaue Fußleistenanschlüsse. Und auch optisch ein echtes Highlight!

80mm architrave width – 22mm architrave thickness
Your perfect restoration frame!
 Ideal for imprecise wall openings, to perfectly fit with your skirting boards, and a visual highlight!



ZARGE: 60 MM BEKLEIDUNG
FRAME: 60MM ARCHITRAVE

ZARGE: 80 MM BEKLEIDUNG
FRAME: 80MM ARCHITRAVE

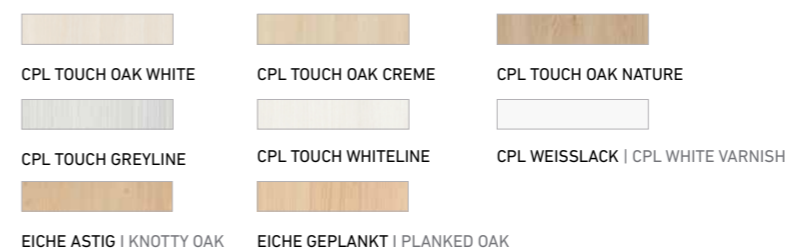
Mögliche Ausführungen

- Ausführung STUMPF und GEFÄLZT möglich
- Runde Kantenform bei CPL
- Ab Wandstärke 80mm lieferbar (stumpf ab 100 mm)
- Verstärkt durch doppelte Eckverbinder
- Verlängerte Feder für bessere Mauerstärkentoleranz
- Kombinierbar mit Schiebetürbeschlag KLASSIK, SLIM und MOVE
- FEUERSCHUTZ objektbezogen ab 20 Elementen
- FEUCHTRAUMSCHUTZ objektbezogen ab 20 Elementen

Possible versions

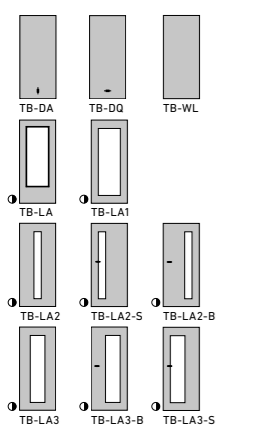
- FLUSH and REBATED versions possible
- Rounded edges with CPL
- Available for wall thicknesses of 80mm or more (flush > 100 mm)
- Reinforced using double corner connectors
- Extended spring for improved wall thickness tolerances
- Can be combined with our KLASSIK, SLIM and MOVE sliding door fitting
- FIRE PROTECTION per object, starting from 20 elements
- WETROOM PROTECTION per object, starting from 20 elements

Bekleidungsbreite (80mm) auch in anderen Oberflächen möglich
 Architrave width (80mm) also possible in other finishes




**STANDARD
STANDARD**

**STANDARD
STANDARD**

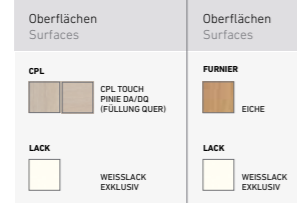
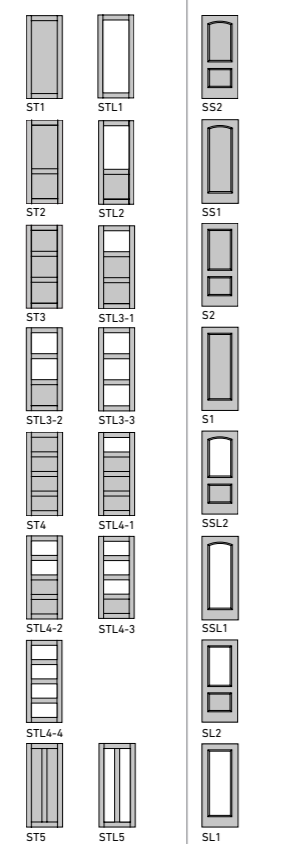


Oberflächen | Surfaces



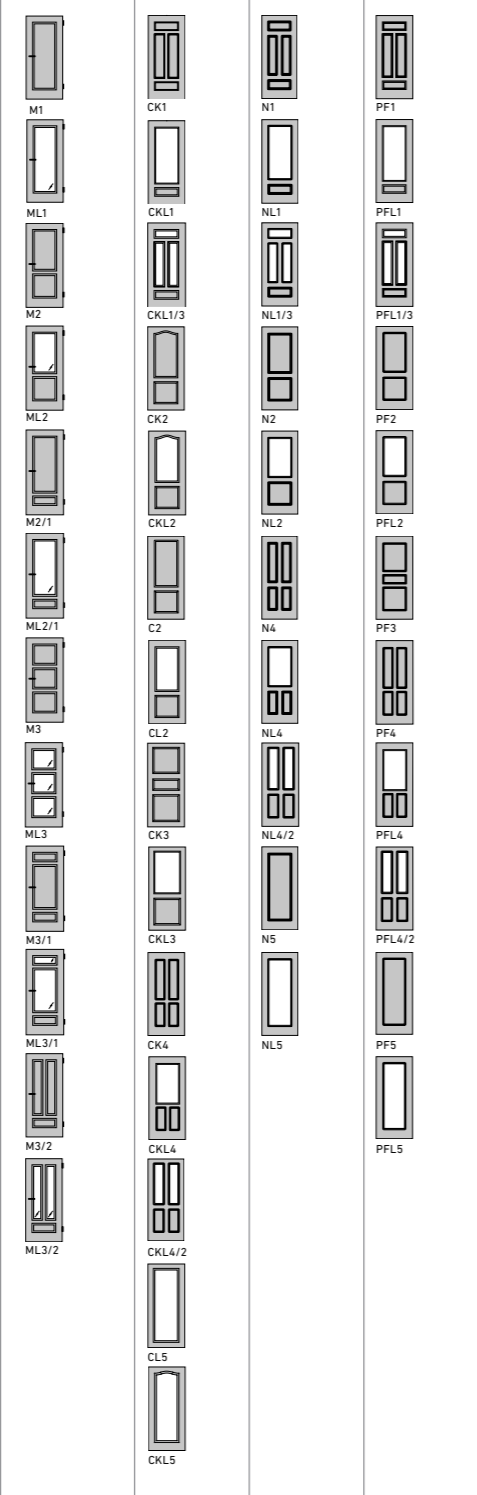
**STIL
PERIOD**

**TYP-ST
TYP-S**



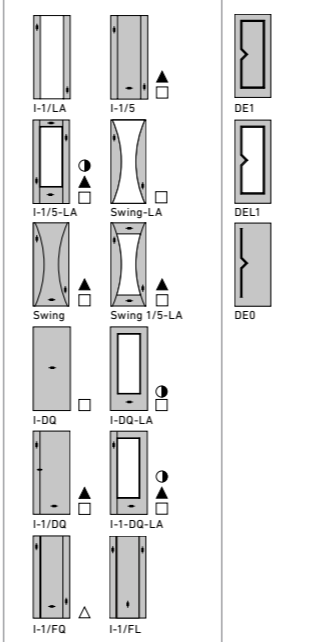
**ELEGANCE
ELEGANCE**

**MODENA
CLASSIC
NOSTALGIE
PROFILA**

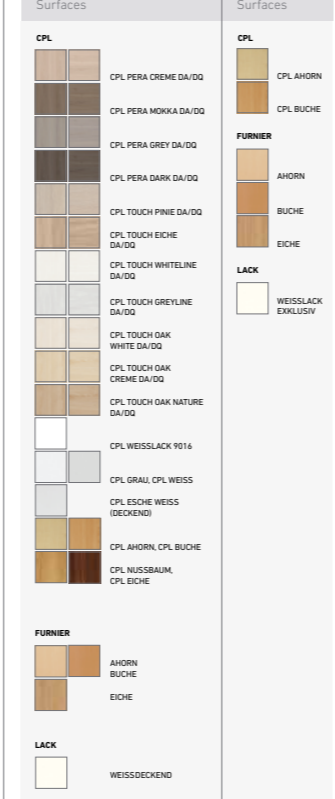


**LIFESTYLE
LIFESTYLE**

**INTARSIA
TREND**




Oberflächen | Surfaces



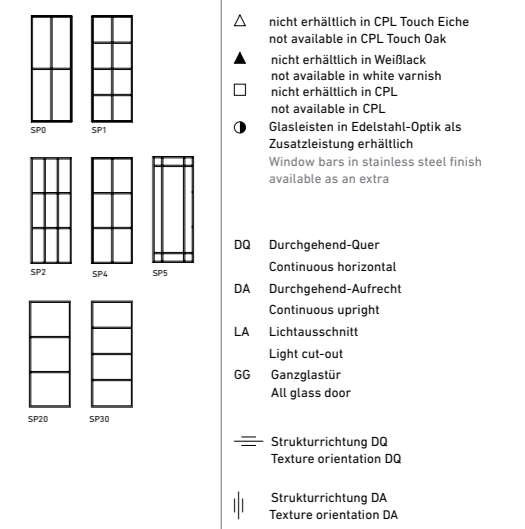
**ROYAL
ROYAL**

**ROYAL 200
ROYAL 500**



**SONSTIGES
AUTRES**

**SPROSSENRAHMEN
TRANSOM FRAMES**

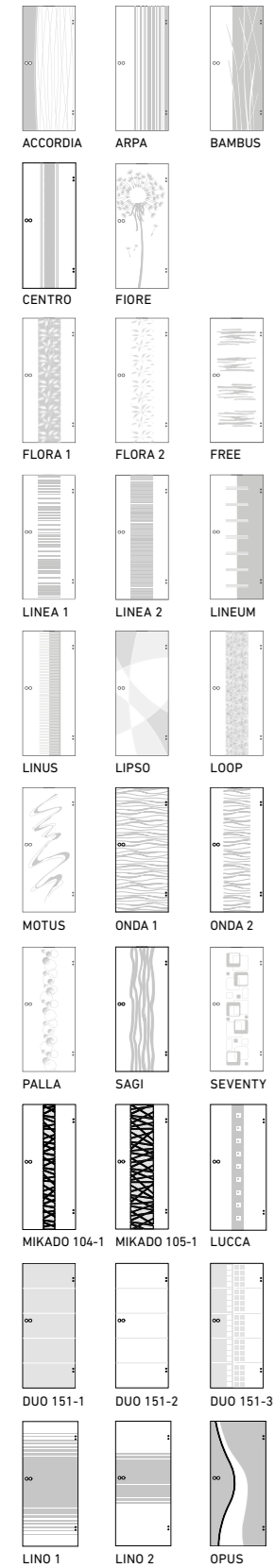


- LEGENDE
EXPLANATION**
- △ nicht erhältlich in CPL Touch Eiche
not available in CPL Touch Oak
 - ▲ nicht erhältlich in Weißlack
not available in white varnish
 - nicht erhältlich in CPL
not available in CPL
 - Glasleisten in Edelstahl-Optik als
Zusatzleistung erhältlich
Window bars in stainless steel finish
available as an extra
 - DQ Durchgehend-Quer
Continuous horizontal
 - DA Durchgehend-Aufrecht
Continuous upright
 - LA Lichtausschnitt
Light cut-out
 - GG Ganzglastür
All glass door
 - ≡ Strukturrichtung DQ
Texture orientation DQ
 - ≡ Strukturrichtung DA
Texture orientation DA

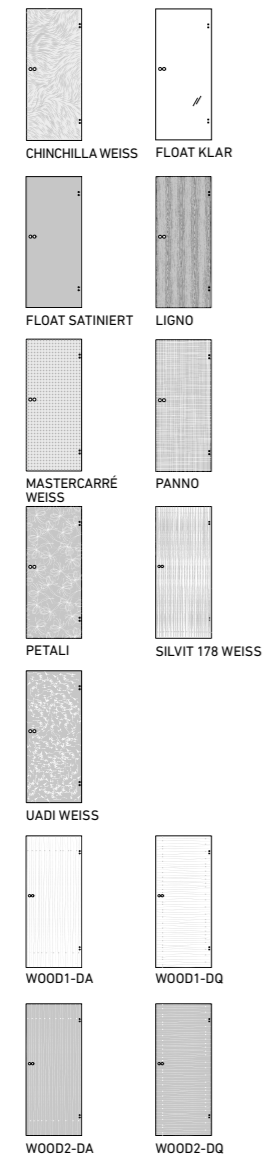
**BESCHLÄGE
FERRURES**




GANZGLASTÜREN
DESIGN



GANZGLASTÜREN
ORNAMENT



LICHTAUSSCHNITTGLÄSER
LIGHT CUT-OUTS



Lichtausschnittgläser in Ornamentglas
(ESG 4 mm. Bei LA4, LA5 und I-1/LA ESG-H 8 mm)

- ALTDEUTSCH K-WEISS (nicht als ESG erhältlich)
- EISBLUMENGLAS (nicht als ESG erhältlich)
- BAROCK WEISS
- CHINCHILLA WEISS
- FLOAT KLAR (KLARGLAS)
- FLOAT SATINIERT
- GOTHIK WEISS
- KATHEDRAL WEISS
- MASTERCARRE WEISS
- MASTERLENS
- FLOAT GRAU
- PAVE WEISS
- SILVIT 178 WEISS
- UADI WEISS
- LIGNO
- PETALI
- PANNO
- PANNO-GLOSSY (nur als 4 mm ESG erhältlich)
- WOOD1-DA
- WOOD1-DQ
- WOOD2-DA
- WOOD2-DQ

BESCHLÄGE | FERRURES

QUADRAL



Ausführung UV



Auch mit Griff QUARAL-Inlay erhältlich



Gegenkasten



Band (3-tlg.)

RAVENNA



Ausführung UV



Gegenkasten



Band (3-tlg.)

SOFT




Ausführung UV



Gegenkasten



Band (3-tlg.)





PRÜM-Türenwerk GmbH

Andreas-Stihl-Straße 1
54595 Weinsheim/Eifel

T +49 (0) 6551/1470-01
F +49 (0) 6551/1470-550
E kontakt@tuer.de
I www.tuer.de

Ein Unternehmen der Arbonia Gruppe
ARBONIA ▲

Ihr PRÜM-Fachhändler:




Türen die zu Ihnen passen



Stand 10/2017
Drucktechnisch bedingte Farbabweichungen
sowie Änderungen am Produkt vorbehalten.
Gestaltung: Zentral-Marketing PRÜM